



ХЕРСОНСЬКА МІСЬКА РАДА ВИКОНАВЧИЙ КОМІТЕТ

РІШЕННЯ

м. Херсон

29.09.2021

№ 595

Про встановлення міському комунальному підприємству "Херсонтеплоенерго" тарифів на теплову енергію та послугу з постачання теплової енергії для потреб населення, бюджетних установ та інших споживачів м. Херсона

Розглянувши звернення міського комунального підприємства (МКП) «Херсонтеплоенерго» щодо встановлення тарифів від 22.09.2021 № 1297-03-02, враховуючи рекомендації робочої групи з перевірки розрахунків тарифів на теплову енергію, її виробництво, транспортування та постачання для теплопостачальних підприємств Херсонської міської територіальної громади, а також на послуги із поводження з побутовими відходами (протокол засідання від 24.09.2021), утвореної розпорядженням міського голови від 10.08.2021 № 284р, відповідно до Закону України «Про житлово-комунальні послуги», Порядку формування тарифів на теплову енергію, її виробництво, транспортування та постачання, послуги з постачання теплової енергії і постачання гарячої води, затвердженого постановою Кабінету Міністрів України від 01.06.2011 № 869 (зі змінами), Порядку розгляду органами місцевого самоврядування розрахунків тарифів на теплову енергію, її виробництво, транспортування та постачання, а також розрахунків тарифів на комунальні послуги, поданих для їх встановлення, затвердженого наказом Міністерства регіонального розвитку, будівництва та житлово-комунального господарства України від 12.09.2018 № 239, керуючись частиною третьою статті 20 Закону України «Про теплопостачання», підпунктом 2 пункту «а» статті 28 Закону України «Про місцеве самоврядування в Україні», виконавчий комітет міської ради

В И Р І Ш И В:

1. Встановити для МКП «Херсонтеплоенерго» тарифи на плановий період тривалістю 12 місяців на теплову енергію та послугу з постачання теплової

енергії для потреб населення, бюджетних установ та інших споживачів м. Херсона на опалювальний період 2021 – 2022 років:

1.1. З урахуванням витрат для утримання центральних теплових пунктів (далі – ЦТП) для наступних категорій споживачів у розмірах:

1.1.1. Для потреб населення – тариф на теплову енергію 1937,23 грн/Гкал без ПДВ, згідно з додатком 1, за наступними складовими:

- тариф на виробництво теплової енергії – 1799,42 грн/Гкал, згідно з додатком 2;

- тариф на транспортування теплової енергії – 133,16 грн/Гкал, згідно з додатком 3;

- тариф на постачання теплової енергії – 4,65 грн/Гкал, згідно з додатком 4;

- тариф на послугу з постачання теплової енергії – 1937,23 грн/Гкал, згідно з додатком 5.

1.1.2. Для потреб бюджетних установ та інших споживачів – тариф на теплову енергію 2986,55 грн/Гкал без ПДВ, згідно з додатком 1, за наступними складовими:

- тариф на виробництво теплової енергії – 2848,74 грн/Гкал, згідно з додатком 2;

- тариф на транспортування теплової енергії – 133,16 грн/Гкал, згідно з додатком 3;

- тариф на постачання теплової енергії – 4,65 грн/Гкал, згідно з додатком 4;

- тариф на послугу з постачання теплової енергії – 2986,55 грн/Гкал, згідно з додатком 5.

1.2. Без урахування витрат для утримання ЦТП для наступних категорій споживачів у розмірах:

1.2.1. Для потреб населення – тариф на теплову енергію 1963,47 грн/Гкал без ПДВ, згідно з додатком 6, за такими складовими:

- тариф на виробництво теплової енергії – 1799,42 грн/Гкал, згідно з додатком 7;

- тариф на транспортування теплової енергії – 159,40 грн/Гкал, згідно з додатком 8;

- тариф на постачання теплової енергії – 4,65 грн/Гкал, згідно з додатком 9;

- тариф на послугу з постачання теплової енергії – 1963,47 грн/Гкал без ПДВ, згідно з додатком 10.

1.2.2. Для потреб бюджетних установ та інших споживачів – тариф на теплову енергію 3012,79 грн/Гкал без ПДВ, згідно з додатком 6, за такими складовими:

- тариф на виробництво теплової енергії – 2848,74 грн/Гкал, згідно з додатком 7;

- тариф на транспортування теплової енергії – 159,40 грн/Гкал, згідно з додатком 8;

- тариф на постачання теплової енергії – 4,65 грн/Гкал, згідно з додатком 9;

- тариф на послугу з постачання теплової енергії – 3012,79 грн/Гкал без ПДВ, згідно з додатком 10.

1.3. Для потреб населення житлових будинків, обладнаних системою автономного опалення (САО), – тариф на теплову енергію:

1.3.1. Вул. 21-а Східна, 29 – 1858,16 грн/Гкал без ПДВ, згідно з додатком 11, за наступною складовою:

- тариф на виробництво теплової енергії – 1858,16 грн/Гкал, згідно з додатком 12.

1.3.2. Вул. 20-а Східна, 31 – 1713,09 грн/Гкал без ПДВ, згідно з додатком 13, за наступною складовою:

- тариф на виробництво теплової енергії – 1713,09 грн/Гкал, згідно з додатком 14.

1.3.3. Вул. 20-а Східна, 31а – 1865,05 грн/Гкал без ПДВ, згідно з додатком 15, за наступною складовою:

- тариф на виробництво теплової енергії – 1865,05 грн/Гкал, згідно з додатком 16.

2. МКП «Херсонтеплоенерго» (ДЗЕКАН-ПОЛЯКОВА О.) у разі зміни протягом строку дії тарифів (планового періоду) обсягу окремих витрат, пов'язаних з наданням послуг з постачання теплової енергії, з причин, які не залежать від підприємства, зокрема збільшення або зменшення податків і зборів, мінімальної заробітної плати, орендної плати та амортизаційних відрахувань, цін (тарифів) на паливно-енергетичні та інші матеріальні ресурси, проводити перерахування тарифів шляхом коригування лише тих складових частин їхньої структури, за якими відбулися цінові зміни в бік збільшення або зменшення, та надавати на затвердження до виконавчих органів міської ради у встановленому законодавством порядку.

3. Департаменту інформаційних технологій міської ради (ЗАРУБА І.) оприлюднити рішення на офіційному сайті Херсонської міської ради та її виконавчих органів не пізніше п'яти робочих днів з дати його прийняття.


4. Це рішення набирає чинності з дня його оприлюднення.

5. Відповідальність за виконання рішення покласти на директора МКП «Херсонтеплоенерго» ДЗЕКАН-ПОЛЯКОВУ О.

6. Контроль за виконанням рішення покласти на заступника міського голови з питань діяльності виконавчих органів ради ПЕПЕЛЯ В.

Міський голова

Ігор КОЛИХАСЬВ



Структура одноставкових тарифів на теплову енергію як сума тарифів на виробництво теплової енергії, транспортування теплової енергії з урахуванням витрат на утримання центральних теплових пунктів, постачання теплової енергії без урахування витрат на утримання індивідуальних теплових пунктів міського комунального підприємства «Херсонтеплоенерго» на планований період тривалістю 12 місяців

без урахування ПДВ

Пор. №	Найменування показників	Сумарні та середньо-зважені показники			Для потреб населення		Для потреб бюджетних установ		Для потреб інших споживачів	
		тис. грн на рік	грн/Гкал	тис. грн на рік	грн/Гкал	тис. грн на рік	грн/Гкал	тис. грн на рік	грн/Гкал	
1	2	3	4	5	6	7	8	9	10	
1	Виробнича собівартість, у т. ч.:	381 716,56	1 959,98	296 537,49	1 798,84	73 853,28	2 848,16	11 325,79	2 848,16	
1.1	прямі матеріальні витрати, у т.ч.:	309 559,88	1 589,48	235 461,22	1 428,34	64 246,17	2 477,66	9 852,49	2 477,66	
1.1.1	витрати на паливо (природний газ) для виробництва теплової енергії котельними, всього, у тому числі:	278 058,14	1 427,73	208 796,90	1 266,59	60 051,96	2 315,91	9 209,28	2 315,91	
	на придбання природного газу	222 092,85	1 140,37	161 619,20	980,41	52 432,80	2 022,08	8 040,85	2 022,08	
	на оплату послуги з транспортування природного газу	4 234,39	21,74	3 569,91	21,65	576,13	22,22	88,35	22,22	
	на оплату послуги з розподілу природного газу	51 730,90	265,62	43 607,79	264,53	7 043,03	271,61	1 080,08	271,61	
1.1.2	витрати на електроенергію	25 413,19	130,49	21 510,73	130,49	3 383,57	130,49	518,89	130,49	
1.1.3	вода для технологічних потреб та водовідведення	363,00	1,86	307,26	1,86	48,33	1,86	7,41	1,86	
1.1.4	матеріали, запасні частини та інші матеріальні ресурси	5 725,55	29,40	4 846,33	29,40	762,31	29,40	116,91	29,40	
1.2	прямі витрати на оплату праці	50 549,88	259,56	42 787,42	259,56	6 730,33	259,56	1 032,13	259,56	
1.3	інші прямі витрати, у т. ч.:	20 561,42	105,57	17 404,00	105,57	2 737,60	105,57	419,82	105,57	
1.3.1	відрахування на соціальні заходи	11 120,97	57,10	9 413,23	57,10	1 480,67	57,10	227,07	57,10	

1	2	3	4	5	6	7	8	9	10
1.3.2	амортизаційні відрахування	6 253,66	32,11	5 293,34	32,11	832,63	32,11	127,69	32,11
1.3.3	інші прями витрати	3 186,79	16,36	2 697,43	16,36	424,30	16,36	65,06	16,36
1.4	загальновиробничі витрати, у т.ч.:	1 045,38	5,37	884,85	5,37	139,18	5,37	21,35	5,37
1.4.1	витрати на оплату праці	833,44	4,28	705,46	4,28	110,96	4,28	17,02	4,28
1.4.2	відрахування на соціальні заходи	183,36	0,94	155,20	0,94	24,41	0,94	3,75	0,94
1.4.3	інші витрати	28,58	0,15	24,19	0,15	3,81	0,15	0,58	0,15
2	Адміністративні витрати, у т.ч.:	12 206,27	62,67	10 331,87	62,67	1 625,17	62,67	249,23	62,67
2.1	витрати на оплату праці	9 434,51	48,44	7 985,74	48,44	1 256,13	48,44	192,64	48,44
2.2	відрахування на соціальні заходи	2 075,59	10,66	1 756,86	10,66	276,35	10,66	42,38	10,66
2.3	інші витрати	696,17	3,57	589,27	3,57	92,69	3,57	14,21	3,57
3	Інші операційні витрати	0,00	0,00	0,00	0,00	0,00	0,00	0,00	0,00
4	Фінансові витрати	60,13	0,31	50,90	0,31	8,00	0,31	1,23	0,31
5	Повна собівартість	393 982,96	2 022,96	306 920,26	1 861,82	75 486,45	2 911,14	11 576,25	2 911,14
6	Витрати на відшкодування втраг	0,00	0,00	0,00	0,00	0,00	0,00	0,00	0,00
7	Розрахунковий прибуток, у т. ч.:	14 685,70	75,41	12 430,56	75,41	1 955,29	75,41	299,85	75,41
7.1	податок на прибуток	2 643,43	13,58	2 237,50	13,58	351,95	13,58	53,98	13,58
7.2	на поповнення обігових коштів	12 042,27	61,83	10 193,06	61,83	1 603,34	61,83	245,87	61,83
7.3	на розвиток виробництва (виробничі інвестиції)	0,00	0,00	0,00	0,00	0,00	0,00	0,00	0,00
8	Вартість теплової енергії за відповідними тарифами	408 668,66	2 098,37	319 350,82	1 937,23	77 441,74	2 986,55	11 876,10	2 986,55
9	Тарифи на теплову енергію, грн/Гкал, у т.ч.:		2 098,37		1 937,23		2 986,55		2 986,55
9.1	тарифи на виробництво теплової енергії								
9.2	тарифи на транспортування теплової енергії								
9.3	тарифи на постачання теплової енергії								
10	Обсяг реалізації теплової енергії власним споживачам, Гкал	194 755,44		164 848,72		25 930,19		3 976,53	

Заступник міського голови з питань діяльності виконавчих органів ради

Володимир ПЕПЕЛІВ

Додаток 2
до рішення виконавчого
комітету міської ради
29.09.2021 № 595

Структура тарифів на виробництво теплової енергії
міського комунального підприємства «Херсонтеплоенерго» на планований період тривалістю 12 місяців

Пор. №	Найменування показників	Сумарні та середньо-зважені показники		Для потреб населення		Для потреб бюджетних установ			Для потреб інших споживачів				
		тис. грн на рік	грн/Гкал	тис. грн на рік	грн/Гкал	тис. грн на рік	грн/Гкал	тис. грн на рік	грн/Гкал	тис. грн на рік	грн/Гкал		
												3	4
1	2												
1	Виробнича собівартість, у т. ч.:	355 711,68	1 826,46	274 525,92	1 665,32	70 390,94	2 714,64	10 794,82	2 714,64	9	2 714,64	2 714,64	
1.1	прямі матеріальні витрати, у т. ч.:	303 416,98	1 557,94	230 261,63	1 396,80	63 428,29	2 446,12	9 727,06	2 446,12		2 446,12	2 446,12	
1.1.1	витрати на паливо (природний газ) для виробництва теплової енергії котельними, всього, у тому числі:	278 058,14	1 427,73	208 796,90	1 266,59	60 051,96	2 315,91	9 209,28	2 315,91		2 315,91	2 315,91	
	на придбання природного газу	222 092,85	1 140,37	161 619,20	980,41	52 432,80	2 022,08	8 040,85	2 022,08		2 022,08	2 022,08	
	на оплату послуги з транспортування природного газу	4 234,39	21,74	3 569,91	21,65	576,13	22,22	88,35	22,22		22,22	22,22	
	на оплату послуги з розподілу природного газу	51 730,90	265,62	43 607,79	264,53	7 043,03	271,61	1 080,08	271,61		271,61	271,61	
1.1.2	витрати на електроенергію	23 297,81	119,63	19 720,19	119,63	3 101,92	119,63	475,70	119,63		475,70	119,63	
1.1.3	вода для технологічних потреб та водовідведення	345,27	1,77	292,25	1,77	45,97	1,77	7,05	1,77		7,05	1,77	
1.1.4	матеріали, запасні частини та інші матеріальні ресурси	1 715,76	8,81	1 452,29	8,81	228,44	8,81	35,03	8,81		35,03	8,81	
1.2	прямі витрати на оплату праці	37 624,85	193,19	31 847,16	193,19	5 009,46	193,19	768,23	193,19		768,23	193,19	
1.3	інші прямі витрати, у т. ч.:	13 695,69	70,32	11 592,57	70,32	1 823,48	70,32	279,64	70,32		279,64	70,32	
1.3.1	вдрагування на соціальні заходи	8 277,47	42,50	7 006,38	42,50	1 102,08	42,50	169,01	42,50		169,01	42,50	

без урахування ПДВ

1	2	3	4	5	6	7	8	9	10
1.3.2	амортизаційні відрахування	2 998,03	15,39	2 537,65	15,39	399,17	15,39	61,21	15,39
1.3.3	інші прямі витрати	2 420,19	12,43	2 048,54	12,43	322,23	12,43	49,42	12,43
1.4	загально виробничі витрати, у т.ч.:	974,16	5,01	824,56	5,01	129,71	5,01	19,89	5,01
1.4.1	витрати на оплату праці	776,66	3,99	657,39	3,99	103,41	3,99	15,86	3,99
1.4.2	відрахування на соціальні заходи	170,86	0,88	144,63	0,88	22,75	0,88	3,49	0,88
1.4.3	інші витрати	26,64	0,14	22,54	0,14	3,55	0,14	0,54	0,14
2	Адміністративні витрати, у т.ч.:	11 374,70	58,40	9 628,00	58,40	1 514,45	58,40	232,25	58,40
2.1	витрати на оплату праці	8 791,78	45,14	7 441,71	45,14	1 170,56	45,14	179,51	45,14
2.2	відрахування на соціальні заходи	1 934,19	9,93	1 637,18	9,93	257,52	9,93	39,49	9,93
2.3	інші витрати	648,73	3,33	549,11	3,33	86,37	3,33	13,25	3,33
3	Інші операційні витрати	0,00	0,00	0,00	0,00	0,00	0,00	0,00	0,0
4	Фінансові витрати	56,04	0,29	47,44	0,29	7,46	0,29	1,14	0,29
5	Повна собівартість	367 142,42	1 885,15	284 201,36	1 724,01	71 912,85	2 773,33	11 028,21	2 773,33
6	Витрати на відшкодування втрат	0,00	0,00	0,00	0,00	0,00	0,00	0,00	0,00
7	Розрахунковий прибуток, у т.ч.:	14 685,70	75,41	12 430,56	75,41	1 955,29	75,41	299,85	75,41
7.1	податок на прибуток	2 643,43	13,58	2 237,50	13,58	351,95	13,58	53,98	13,58
7.2	на повнення обігових коштів	12 042,27	61,83	10 193,06	61,83	1 603,34	61,83	245,87	61,83
7.3	на розвиток виробництва (виробничі інвестиції)	0,00	0,00	0,00	0,00	0,00	0,00	0,00	0,00
8	Вартість виробництва теплової енергії за відповідними тарифами	381 828,12	1 960,56	296 631,92	1 799,42	73 868,14	2 848,74	11 328,06	2 848,74
9	Тарифи на виробництво теплової енергії, грн/Гкал		1 960,56	1 799,42			2 848,74		2 848,74
10	Обсяг реалізації теплової енергії власним споживачам, Гкал	194 755,44		164 848,72		25 930,19		3 976,53	

Заступник міського голови з питань діяльності виконавчих органів ради

Володимир ПЕПЕЛІВ

Структура тарифів на транспортування теплової енергії з урахуванням витрат на утримання центральних теплових пунктів
міського комунального підприємства «Херсонтеплоенерго» на планований період тривалістю 12 місяців

Пор. №	Найменування показників	Сумарні та середньо-зважені показники		Для потреб населення		Для потреб бюджетних установ			Для потреб інших споживачів			
		тис. грн на рік	грн/Гкал	тис. грн на рік	грн/Гкал	тис. грн на рік	грн/Гкал	тис. грн на рік	грн/Гкал			
		3	4	5	6	7	8	9	10			
1	2											
1	Виробнича собівартість, у т. ч.:	25 126,98	129,02	21 268,47	129,02	3 345,47	129,02	513,04	129,02	129,02	10	129,02
1.1	прямі матеріальні витрати, у т.ч.:	6 130,02	31,48	5 188,69	31,48	816,17	31,48	125,16	31,48	125,16	31,48	31,48
1.1.1	витрати на електроенергію	2 103,43	10,80	1 780,43	10,80	280,06	10,80	42,95	10,80	42,95	10,80	10,80
1.1.2	вода для технологічних потреб та водовідведення	17,24	0,09	14,59	0,09	2,30	0,09	0,35	0,09	0,35	0,09	0,09
1.1.3	матеріали, запасні частини та інші матеріальні ресурси	4 009,35	20,59	3 393,67	20,59	533,81	20,59	81,86	20,59	81,86	20,59	20,59
1.2	прямі витрати на оплату праці	12 222,27	62,76	10 345,42	62,76	1 627,30	62,76	249,55	62,76	249,55	62,76	62,76
1.3	інші прямі витрати, у т. ч.:	6 705,87	34,43	5 676,12	34,43	892,84	34,43	136,92	34,43	136,92	34,43	34,43
1.3.1	відрахування на соціальні заходи	2 688,90	13,80	2 275,99	13,80	358,01	13,80	54,90	13,80	54,90	13,80	13,80
1.3.2	амортизаційні відрахування	3 255,61	16,72	2 755,68	16,72	433,46	16,72	66,47	16,72	66,47	16,72	16,72
1.3.3	інші прямі витрати	761,36	3,91	644,45	3,91	101,37	3,91	15,55	3,91	15,55	3,91	3,91
1.4	загальнопромислові витрати, у т.ч.:	68,81	0,35	58,24	0,35	9,16	0,35	1,41	0,35	1,41	0,35	0,35
1.4.1	витрати на оплату праці	54,86	0,28	46,44	0,28	7,30	0,28	1,12	0,28	1,12	0,28	0,28
1.4.2	відрахування на соціальні заходи	12,07	0,06	10,21	0,06	1,61	0,06	0,25	0,06	0,25	0,06	0,06
1.4.3	інші витрати	1,88	0,01	1,59	0,01	0,25	0,01	0,04	0,01	0,04	0,01	0,01
2	Адміністративні витрати, у т.ч.:	803,49	4,12	680,11	4,12	106,98	4,12	16,40	4,12	16,40	4,12	4,12
2.1	витрати на оплату праці	621,05	3,19	525,68	3,19	82,69	3,19	12,68	3,19	12,68	3,19	3,19
2.2	відрахування на соціальні заходи	136,63	0,70	115,65	0,70	18,19	0,70	2,79	0,70	2,79	0,70	0,70

без урахування ПДВ

1	2	3	4	5	6	7	8	9	10
2.3	інші витрати	45,81	0,23	38,78	0,23	6,10	0,23	0,93	0,23
3	Інші операційні витрати	0,00	0,00	0,00	0,00	0,00	0,00	0,00	0,0
4	Фінансові витрати	3,97	0,02	3,36	0,00	0,53	0,02	0,08	0,02
5	Повна собівартість	25 934,44	133,16	21 951,94	133,16	3 452,98	133,16	529,52	133,16
6	Витрати на відшкодування втрат	0,00	0,00	0,00	0,00	0,00	0,00	0,00	0,00
7	Розрахунковий прибуток, у т. ч.:	0,00	0,00	0,00	0,00	0,00	0,00	0,00	0,00
7.1	податок на прибуток	0,00	0,00	0,00	0,00	0,00	0,00	0,00	0,00
7.2	на поповнення обігових коштів	0,00	0,00	0,00	0,00	0,00	0,00	0,00	0,00
7.3	на розвиток виробництва (виробничі інвестиції)	0,00	0,00	0,00	0,00	0,00	0,00	0,00	0,00
8	Вартість транспортування теплової енергії за відповідними тарифами	25 934,44	133,16	21 951,94	133,16	3 452,98	133,16	529,52	133,16
9	Тарифи на транспортування теплової енергії, грн/Гкал		133,16		133,16		133,16		133,16
10	Обсяг реалізації теплової енергії власним споживачам, Гкал	194 755,44		164 848,72		25 930,19		3 976,53	

Заступник міського голови з питань діяльності виконавчих органів ради

Володимир ПЕПЕЛІЙ

Додаток 4
до рішення виконавчого
комітету міської ради
29.09.2021 № 595

Структура тарифів на постачання теплової енергії без урахування витрат на утримання індивідуальних теплових пунктів
міського комунального підприємства «Херсонтеплоенерго» на планований період тривалістю 12 місяців

Пор. №	Найменування показників	Сумарні та середньо-зважені показники		Для потреб населення		Для потреб бюджетних установ		Для потреб інших споживачів											
		тис. грн на рік	грн/Гкал	тис. грн на рік	грн/Гкал	тис. грн на рік	грн/Гкал	тис. грн на рік	грн/Гкал										
										3	4	5	6	7	8	9			
1	2																		
1	Виробнича собівартість, у т. ч.:	877,90	4,50	743,10	4,50	116,87	4,50	17,93	4,50	17,93	4,50	0,06	4,50	0,06	4,50	0,06	4,50	0,06	4,50
1.1	прямі матеріальні витрати, у т. ч.:	12,88	0,06	10,90	0,06	1,71	0,06	0,27	0,06	0,27	0,06	0,06	0,06	0,06	0,06	0,06	0,06	0,06	0,06
1.1.1	витрати на електроенергію	11,95	0,06	10,11	0,06	1,59	0,06	0,25	0,06	0,25	0,06	0,06	0,06	0,06	0,06	0,06	0,06	0,06	0,06
1.1.2	вода для технологічних потреб та водовідведення	0,49	0,00	0,41	0,00	0,06	0,00	0,01	0,00	0,01	0,00	0,00	0,00	0,00	0,00	0,00	0,00	0,00	0,00
1.1.3	матеріали, запасні частини та інші матеріальні ресурси	0,44	0,00	0,38	0,00	0,06	0,00	0,01	0,00	0,01	0,00	0,00	0,00	0,00	0,00	0,00	0,00	0,00	0,00
1.2	прямі витрати на оплату праці	702,76	3,61	594,84	3,61	93,57	3,61	14,35	3,61	14,35	3,61	0,00	3,61	0,00	3,61	0,00	3,61	0,00	3,61
1.3	інші прямі витрати, у т. ч.:	159,85	0,82	135,31	0,82	21,28	0,82	3,26	0,82	3,26	0,82	0,00	0,82	0,00	0,82	0,00	0,82	0,00	0,82
1.3.1	ввіз витрат на соціальні заходи	154,60	0,79	130,86	0,79	20,58	0,79	3,16	0,79	3,16	0,79	0,00	0,79	0,00	0,79	0,00	0,79	0,00	0,79
1.3.2	амортизаційні відрахування	0,01	0,00	0,01	0,00	0,00	0,00	0,00	0,00	0,00	0,00	0,00	0,00	0,00	0,00	0,00	0,00	0,00	0,00
1.3.3	інші прямі витрати	5,24	0,03	4,44	0,03	0,70	0,03	0,11	0,03	0,11	0,03	0,00	0,03	0,00	0,03	0,00	0,03	0,00	0,03
1.4	загально виробничі витрати, у т. ч.:	2,41	0,01	2,05	0,01	0,31	0,01	0,05	0,01	0,05	0,01	0,00	0,01	0,00	0,01	0,00	0,01	0,00	0,01
1.4.1	витрати на оплату праці	1,92	0,01	1,62	0,01	0,25	0,01	0,04	0,01	0,04	0,01	0,00	0,01	0,00	0,01	0,00	0,01	0,00	0,01
1.4.2	ввіз витрат на соціальні заходи	0,42	0,00	0,36	0,00	0,06	0,00	0,01	0,00	0,01	0,00	0,00	0,00	0,00	0,00	0,00	0,00	0,00	0,00
1.4.3	інші витрати	0,07	0,00	0,06	0,00	0,01	0,00	0,00	0,00	0,00	0,00	0,00	0,00	0,00	0,00	0,00	0,00	0,00	0,00
2	Адміністративні витрати, у т. ч.:	28,08	0,14	23,76	0,15	3,74	0,15	0,58	0,15	0,58	0,15	0,00	0,15	0,00	0,15	0,00	0,15	0,00	0,15
2.1	витрати на оплату праці	21,68	0,11	18,35	0,11	2,88	0,11	0,45	0,11	0,45	0,11	0,00	0,11	0,00	0,11	0,00	0,11	0,00	0,11
2.2	ввіз витрат на соціальні заходи	4,77	0,02	4,03	0,03	0,64	0,03	0,10	0,03	0,10	0,03	0,00	0,03	0,00	0,03	0,00	0,03	0,00	0,03

без урахування ПДВ

1	2	3	4	5	6	7	8	9	10
2.3	інші витрати	1,63	0,01	1,38	0,01	0,22	0,01	0,03	0,01
3	Інші операційні витрати	0,00	0,00	0,00	0,00	0,00	0,00	0,00	0,00
4	Фінансові витрати	0,12	0,00	0,10	0,00	0,01	0,00	0,01	0,00
5	Повна собівартість	906,10	4,65	766,96	4,65	120,62	4,65	18,52	4,65
6	Витрати на відшкодування втраг	0,00	0,00	0,00	0,00	0,00	0,00	0,00	0,00
7	Розрахунковий прибуток, у т. ч.:	0,00	0,00	0,00	0,00	0,00	0,00	0,00	0,00
7.1	податок на прибуток	0,00	0,00	0,00	0,00	0,00	0,00	0,00	0,00
7.2	на поповнення обігових коштів	0,00	0,00	0,00	0,00	0,00	0,00	0,00	0,00
7.3	на розвиток виробництва (виробничі інвестиції)	0,00	0,00	0,00	0,00	0,00	0,00	0,00	0,00
8	Вартість постачання теплової енергії за відповідними тарифами	906,10	4,65	766,96	4,65	120,62	4,65	18,52	4,65
9	Тарифи на постачання теплової енергії, грн/Гкал		4,65		4,65		4,65		4,65
10	Обсяг реалізації теплової енергії власним споживачам, Гкал	194 755,44		164 848,72		25 930,19		3 976,53	

Заступник міського голови з питань діяльності виконавчих органів ради

Володимир ПЕПЕЛЬ

Додаток 5
до рішення виконавчого
комітету міської ради
29.09.2021 № 595

Структура одноставкового тарифу на послугу з постачання теплової енергії з урахуванням витрат на утримання ЦТП міського комунального підприємства «Херсонтеплоенерго» на планований період тривалістю 12 місяців

Пор. №	Найменування показників	Сумарні та середньо-зважені показники						Для потреб населення			Для потреб бюджетних установ			Для потреб інших споживачів			
		тис. грн на рік		грн/Гкал		тис. грн на рік		грн/Гкал		тис. грн на рік		грн/Гкал		тис. грн на рік		грн/Гкал	
		3	4	5	6	7	8	9	10								
1	2																
1	Виробнича собівартість, у т. ч.:	381 716,56	1 959,98	296 537,49	1 798,84	73 853,28	2 848,16	11 325,79	2 848,16	11 325,79	2 848,16	11 325,79	2 848,16	11 325,79	2 848,16	11 325,79	2 848,16
1.1	прямі матеріальні витрати, у т. ч.:	309 559,88	1 589,48	235 461,22	1 428,34	64 246,17	2 477,66	9 852,49	2 477,66	9 852,49	2 477,66	9 852,49	2 477,66	9 852,49	2 477,66	9 852,49	2 477,66
1.1.1	витрати на паливо (природний газ) для виробництва теплової енергії котельними, всього, у тому числі:	278 058,14	1 427,73	208 796,90	1 266,59	60 051,96	2 315,91	9 209,28	2 315,91	9 209,28	2 315,91	9 209,28	2 315,91	9 209,28	2 315,91	9 209,28	2 315,91
	на придбання природного газу	222 092,85	1 140,37	161 619,20	980,41	52 432,80	2 022,08	8 040,85	2 022,08	8 040,85	2 022,08	8 040,85	2 022,08	8 040,85	2 022,08	8 040,85	2 022,08
	на оплату послуги з транспортування природного газу	4 234,39	21,74	3 569,91	21,65	576,13	22,22	88,35	22,22	88,35	22,22	88,35	22,22	88,35	22,22	88,35	22,22
	на оплату послуги з розподілу природного газу	51 730,90	265,62	43 607,79	264,53	7 043,03	271,61	1 080,08	271,61	1 080,08	271,61	1 080,08	271,61	1 080,08	271,61	1 080,08	271,61
1.1.2	витрати на електроенергію	25 413,19	130,49	21 510,73	130,49	3 383,57	130,49	518,89	130,49	518,89	130,49	518,89	130,49	518,89	130,49	518,89	130,49
1.1.3	вода для технологічних потреб та водовідведення	363,00	1,86	307,26	1,86	48,33	1,86	7,41	1,86	7,41	1,86	7,41	1,86	7,41	1,86	7,41	1,86
1.1.4	матеріали, запасні частини та інші матеріальні ресурси	5 725,55	29,40	4 846,33	29,40	762,31	29,40	116,91	29,40	116,91	29,40	116,91	29,40	116,91	29,40	116,91	29,40
1.2	прямі витрати на оплату праці	50 549,88	259,56	42 787,42	259,56	6 730,33	259,56	1 032,13	259,56	1 032,13	259,56	1 032,13	259,56	1 032,13	259,56	1 032,13	259,56
1.3	інші прямі витрати, у т. ч.:	20 561,42	105,57	17 404,00	105,57	2 737,60	105,57	419,82	105,57	419,82	105,57	419,82	105,57	419,82	105,57	419,82	105,57
1.3.1	відрахування на соціальні заходи	11 120,97	57,10	9 413,23	57,10	1 480,67	57,10	227,07	57,10	227,07	57,10	227,07	57,10	227,07	57,10	227,07	57,10
1.3.2	амортизаційні відрахування	6 253,66	32,11	5 293,34	32,11	832,63	32,11	127,69	32,11	127,69	32,11	127,69	32,11	127,69	32,11	127,69	32,11
1.3.3	інші прямі витрати	3 186,79	16,36	2 697,43	16,36	424,30	16,36	65,06	16,36	65,06	16,36	65,06	16,36	65,06	16,36	65,06	16,36

без урахування ПДВ

1	2	3	4	5	6	7	8	9	10
1.4	загальновиробничі витрати, у т.ч.:	1 045,38	5,37	884,85	5,37	139,18	5,37	21,35	5,37
1.4.1	витрати на оплату праці	833,44	4,28	705,46	4,28	110,96	4,28	17,02	4,28
1.4.2	відрахування на соціальні заходи	183,36	0,94	155,20	0,94	24,41	0,94	3,75	0,94
1.4.3	інші витрати	28,58	0,15	24,19	0,15	3,81	0,15	0,58	0,15
2	Адміністративні витрати, у т.ч.:	12 206,27	62,67	10 331,87	62,67	1 625,17	62,67	249,23	62,67
2.1	витрати на оплату праці	9 434,51	48,44	7 985,74	48,44	1 256,13	48,44	192,64	48,44
2.2	відрахування на соціальні заходи	2 075,59	10,66	1 756,86	10,66	276,35	10,66	42,38	10,66
2.3	інші витрати	696,17	3,57	589,27	3,57	92,69	3,57	14,21	3,57
3	Інші операційні витрати	0,00	0,00	0,00	0,00	0,00	0,00	0,00	0,00
4	Фінансові витрати	60,13	0,31	50,90	0,31	8,00	0,31	1,23	0,31
5	Повна собівартість	393 982,96	2 022,96	306 920,26	1 861,82	75 486,45	2 911,14	11 576,25	2 911,14
6	Витрати на відшкодування втрат	0,00	0,00	0,00	0,00	0,00	0,00	0,00	0,00
7	Розрахунковий прибуток, у т.ч.:	14 685,70	75,41	12 430,56	75,41	1 955,29	75,41	299,85	75,41
7.1	податок на прибуток	2 643,43	13,58	2 237,50	13,58	351,95	13,58	53,98	13,58
7.2	на поповнення обігових коштів	12 042,27	61,83	10 193,06	61,83	1 603,34	61,83	245,87	61,83
7.3	на розвиток виробництва (виробничі інвестиції)	0,00	0,00	0,00	0,00	0,00	0,00	0,00	0,00
8	Вартість теплової енергії за відповідними тарифами	408 668,66	2 098,37	319 350,82	1 937,23	77 441,74	2 986,55	11 876,10	2 986,55
9	Тарифи на теплову енергію, грн/Гкал, у т.ч.:		2 098,37		1 937,23		2 986,55		2 986,55
9.1	тарифи на виробництво теплової енергії								
9.2	тарифи на транспортування теплової енергії								
9.3	тарифи на постачання теплової енергії								
10	Обсяг реалізації теплової енергії власним споживачам, Гкал	194 755,44		164 848,72		25 930,19		3 976,53	

Заступник міського голови з питань діяльності виконавчих органів ради

Володимир ПЕПЕЛЬ

Додаток 6
до рішення виконавчого
комітету міської ради
29.09.2021 № 595

Структура одноставкових тарифів на теплову енергію як сума тарифів на виробництво теплової енергії, транспортування теплової енергії без урахування витрат на утримання центральних теплових пунктів, постачання теплової енергії без урахування витрат на утримання індивідуальних теплових пунктів міського комунального підприємства «Херсонтеплоенерго» на планований період тривалістю 12 місяців

Пор. №	Найменування показників	без урахування ПДВ							
		Сумарні та середньо-зважені показники		Для потреб населення		Для потреб бюджетних установ		Для потреб інших споживачів	
		тис. грн на рік	грн/Гкал	тис. грн на рік	грн/Гкал	тис. грн на рік	грн/Гкал	тис. грн на рік	грн/Гкал
1	2	3	4	5	6	7	8	9	10
1	Виробнича собівартість, у т. ч.:	386 668,18	1 985,40	300 728,73	1 824,26	74 512,55	2 873,58	11 426,90	2 873,58
1.1	прямі матеріальні витрати, у т.ч.:	314 772,65	1 616,25	239 873,51	1 455,11	64 940,22	2 504,43	9 958,92	2 504,43
1.1.1	витрати на паливо (природний газ) для виробництва теплової енергії котельними, всього, у тому числі:	278 058,14	1 427,73	208 796,90	1 266,59	60 051,96	2 315,91	9 209,28	2 315,91
	на придбання природного газу	222 092,85	1 140,37	161 619,20	980,41	52 432,80	2 022,08	8 040,85	2 022,08
	на оплату послуги з транспортування природного газу	4 234,39	21,74	3 569,91	21,65	576,13	22,22	88,35	22,22
	на оплату послуги з розподілу природного газу	51 730,90	265,62	43 607,79	264,53	7 043,03	271,61	1 080,08	271,61
1.1.2	витрати на електроенергію	23 429,69	120,30	19 831,82	120,30	3 119,48	120,30	478,39	120,30
1.1.3	вода для технологічних потреб та водовідведення	357,56	1,84	302,65	1,84	47,61	1,84	7,30	1,84
1.1.4	матеріали, запасні частини та інші матеріальні ресурси	12 927,26	66,38	10 942,14	66,38	1 721,17	66,38	263,95	66,38
1.2	прямі витрати на оплату праці	48 587,59	249,48	41 126,46	249,48	6 469,06	249,48	992,07	249,48
1.3	інші прямі витрати, у т. ч.:	22 249,00	114,24	18 832,43	114,24	2 962,28	114,24	454,29	114,24
1.3.1	відрахування на соціальні заходи	10 689,27	54,88	9 047,82	54,88	1 423,19	54,88	218,26	54,88

1	2	3	4	5	6	7	8	9	10
1.3.2	амортизаційні відрахування	8 740,12	44,88	7 397,98	44,88	1 163,68	44,88	178,46	44,88
1.3.3	інші прямі витрати	2 819,61	14,48	2 386,63	14,48	375,41	14,48	57,57	14,48
1.4	загальновиробничі витрати, у т.ч.:	1 058,94	5,43	896,33	5,43	140,99	5,43	21,62	5,43
1.4.1	витрати на оплату праці	844,25	4,33	714,61	4,33	112,40	4,33	17,24	4,33
1.4.2	відрахування на соціальні заходи	185,73	0,95	157,21	0,95	24,73	0,95	3,79	0,95
1.4.3	інші витрати	28,96	0,15	24,51	0,15	3,86	0,15	0,59	0,15
2	Адміністративні витрати, у т.ч.:	12 364,61	63,49	10 465,90	63,49	1 646,25	63,49	252,46	63,49
2.1	витрати на оплату праці	9 556,85	49,07	8 089,30	49,07	1 272,42	49,07	195,13	49,07
2.2	відрахування на соціальні заходи	2 102,51	10,80	1 779,65	10,80	279,93	10,80	42,93	10,80
2.3	інші витрати	705,25	3,62	596,95	3,62	93,90	3,62	14,40	3,62
3	Інші операційні витрати	0,00	0,00	0,00	0,00	0,00	0,00	0,00	0,0
4	Фінансові витрати	60,13	0,31	50,90	0,31	8,00	0,31	1,23	0,31
5	Повна собівартість	399 092,92	2 049,20	311 245,53	1 888,06	76 166,80	2 937,38	11 680,59	2 937,38
6	Витрати на відшкодування втрат	0,00	0,00	0,00	0,00	0,00	0,00	0,00	0,00
7	Розрахунковий прибуток, у т.ч.:	14 685,70	75,41	12 430,56	75,41	1 955,29	75,41	299,85	75,41
7.1	податок на прибуток	2 643,43	13,58	2 237,50	13,58	351,95	13,58	53,98	13,58
7.2	на поповнення обігових коштів	12 042,27	61,83	10 193,06	61,83	1 603,34	61,83	245,87	61,83
7.3	на розвиток виробництва (виробничі інвестиції)	0,00	0,00	0,00	0,00	0,00	0,00	0,00	0,00
8	Вартість теплової енергії за відповідними тарифами	413 778,62	2 124,61	323 676,09	1 963,47	78 122,09	3 012,79	11 980,44	3 012,79
9	Тарифи на теплову енергію, грн/Гкал, у т.ч.:		2 124,61		1 963,47		3 012,79		3 012,79
9.1	тарифи на виробництво теплової енергії								
9.2	тарифи на транспортування теплової енергії								
9.3	тарифи на постачання теплової енергії								
10	Обсяг реалізації теплової енергії власним споживачам, Гкал	194 755,44		164 848,72		25 930,19		3 976,53	

Заступник міського голови з питань діяльності виконавчих органів ради

Володимир ПЕПЕЛІЙ

Структура тарифів на виробництво теплової енергії
міського комунального підприємства «Херсонтеплоенерго» на планований період тривалістю 12 місяців

Пор. №	Найменування показників	Сумарні та середньо-зважені показники		Для потреб населення		Для потреб бюджетних установ		Для потреб інших споживачів	
		тис. грн на рік	грн/Гкал	тис. грн на рік	грн/Гкал	тис. грн на рік	грн/Гкал	тис. грн на рік	грн/Гкал
		3	4	5	6	7	8	9	10
1	2								
1	Виробнича собівартість, у т. ч.:	355 711,68	1 826,46	274 525,92	1 665,32	70 390,94	2 714,64	10 794,82	2 714,64
1.1	прямі матеріальні витрати, у т.ч.:	303 416,98	1 557,94	230 261,63	1 396,80	63 428,29	2 446,12	9 727,06	2 446,12
1.1.1	витрати на паливо (природний газ) для виробництва теплової енергії котельними, всього, у тому числі:	278 058,14	1 427,73	208 796,90	1 266,59	60 051,96	2 315,91	9 209,28	2 315,91
	на придбання природного газу	222 092,85	1 140,37	161 619,20	980,41	52 432,80	2 022,08	8 040,85	2 022,08
	на оплату послуги з транспортування природного газу	4 234,39	21,74	3 569,91	21,65	576,13	22,22	88,35	22,22
	на оплату послуги з розподілу природного газу	51 730,90	265,62	43 607,79	264,53	7 043,03	271,61	1 080,08	271,61
1.1.2	витрати на електроенергію	23 297,81	119,63	19 720,19	119,63	3 101,92	119,63	475,70	119,63
1.1.3	вода для технологічних потреб та водовідведення	345,27	1,77	292,25	1,77	45,97	1,77	7,05	1,77
1.1.4	матеріали, запасні частини та інші матеріальні ресурси	1 715,76	8,81	1 452,29	8,81	228,44	8,81	35,03	8,81
1.2	прямі витрати на оплату праці	37 624,85	193,19	31 847,16	193,19	5 009,46	193,19	768,23	193,19
1.3	інші прямі витрати, у т. ч.:	13 695,69	70,32	11 592,57	70,32	1 823,48	70,32	279,64	70,32
1.3.1	відрахування на соціальні заходи	8 277,47	42,50	7 006,38	42,50	1 102,08	42,50	169,01	42,50

без урахування ПДВ

1	2	3	4	5	6	7	8	9	10
1.3.2	амортизаційні відрахування	2 998,03	15,39	2 537,65	15,39	399,17	15,39	61,21	15,39
1.3.3	інші прямі витрати	2 420,19	12,43	2 048,54	12,43	322,23	12,43	49,42	12,43
1.4	загальновиробничі витрати, у т.ч.:	974,16	5,01	824,56	5,01	129,71	5,01	19,89	5,01
1.4.1	витрати на оплату праці	776,66	3,99	657,39	3,99	103,41	3,99	15,86	3,99
1.4.2	відрахування на соціальні заходи	170,86	0,88	144,63	0,88	22,75	0,88	3,49	0,88
1.4.3	інші витрати	26,64	0,14	22,54	0,14	3,55	0,14	0,54	0,14
2	Адміністративні витрати, у т.ч.:	11 374,70	58,40	9 628,00	58,40	1 514,45	58,40	232,25	58,40
2.1	витрати на оплату праці	8 791,78	45,14	7 441,71	45,14	1 170,56	45,14	179,51	45,14
2.2	відрахування на соціальні заходи	1 934,19	9,93	1 637,18	9,93	257,52	9,93	39,49	9,93
2.3	інші витрати	648,73	3,33	549,11	3,33	86,37	3,33	13,25	3,33
3	Інші операційні витрати	0,00	0,00	0,00	0,00	0,00	0,00	0,00	0,00
4	Фінансові витрати	56,04	0,29	47,44	0,29	7,46	0,29	1,14	0,29
5	Повна собівартість	367 142,42	1 885,15	284 201,36	1 724,01	71 912,85	2 773,33	11 028,21	2 773,33
6	Витрати на відшкодування втрат	0,00	0,00	0,00	0,00	0,00	0,00	0,00	0,00
7	Розрахунковий прибуток, у т. ч.:	14 685,70	75,41	12 430,56	75,41	1 955,29	75,41	299,85	75,41
7.1	податок на прибуток	2 643,43	13,58	2 237,50	13,58	351,95	13,58	53,98	13,58
7.2	на повнення обігових коштів	12 042,27	61,83	10 193,06	61,83	1 603,34	61,83	245,87	61,83
7.3	на розвиток виробництва (виробничі інвестиції)	0,00	0,00	0,00	0,00	0,00	0,00	0,00	0,00
8	Вартість виробництва теплової енергії за відповідними тарифами	381 828,12	1 960,56	296 631,92	1 799,42	73 868,14	2 848,74	11 328,06	2 848,74
9	Тарифи на виробництво теплової енергії, грн/Гкал		1 960,56	1 799,42	1 799,42		2 848,74		2 848,74
10	Обсяг реалізації теплової енергії власним споживачам, Гкал	194 755,44		164 848,72		25 930,19		3 976,53	

Заступник міського голови з питань діяльності виконавчих органів ради

Володимир ПЕПЕЛІВ

Додаток 8
до рішення виконавчого
комітету міської ради
29.09.2021 № 595

Структура тарифів на транспортування теплової енергії без урахування витрат на утримання центральних теплових пунктів
міського комунального підприємства «Херсонтеплоенерго» на планований період тривалістю 12 місяців

Пор. №	Найменування показників	Сумарні та середньо-зважені показники			Для потреб населення			Для потреб бюджетних установ			Для потреб інших споживачів		
		тис. грн на рік	грн/Гкал	тис. грн на рік	грн/Гкал	тис. грн на рік	грн/Гкал	тис. грн на рік	грн/Гкал	тис. грн на рік	грн/Гкал	тис. грн на рік	грн/Гкал
1	2												
1	Виробнича собівартість, у т. ч.:	30 078,58	154,44	25 459,70	154,44	4 004,73	154,44	8	8	614,15	154,44	9	10
1.1	прямі матеріальні витрати, у т.ч.:	11 342,78	58,24	9 600,97	58,24	1 510,21	58,24			231,60	58,24		
1.1.1	витрати на електроенергію	119,93	0,62	101,51	0,62	15,97	0,62			2,45	0,62		
1.1.2	вода для технологічних потреб та водовідведення	11,80	0,06	9,99	0,06	1,57	0,06			0,24	0,06		
1.1.3	матеріали, запасні частини та інші матеріальні ресурси	11 211,05	57,56	9 489,47	57,56	1 492,67	57,56			228,91	57,56		
1.2	прямі витрати на оплату праці	10 259,98	52,68	8 684,45	52,68	1 366,04	52,68			209,49	52,68		
1.3	інші прямі витрати, у т. ч.:	8 393,44	43,10	7 104,54	43,10	1 117,52	43,10			171,38	43,10		
1.3.1	відрахування на соціальні заходи	2 257,19	11,59	1 910,57	11,59	300,53	11,59			46,09	11,59		
1.3.2	амортизаційні відрахування	5 742,07	29,49	4 860,32	29,49	764,51	29,49			117,24	29,49		
1.3.3	інші прямі витрати	394,18	2,02	333,65	2,02	52,48	2,02			8,05	2,02		
1.4	загально виробничі витрати, у т.ч.:	82,38	0,42	69,74	0,42	10,96	0,42			1,68	0,42		
1.4.1	витрати на оплату праці	65,67	0,34	55,59	0,34	8,74	0,34			1,34	0,34		
1.4.2	відрахування на соціальні заходи	14,45	0,07	12,24	0,07	1,92	0,07			0,29	0,07		
1.4.3	інші витрати	2,26	0,01	1,91	0,01	0,30	0,01			0,05	0,01		
2	Адміністративні витрати, у т.ч.:	961,83	4,94	814,13	4,94	128,06	4,94			19,64	4,94		
2.1	витрати на оплату праці	743,39	3,82	629,24	3,82	98,98	3,82			15,18	3,82		
2.2	відрахування на соціальні заходи	163,55	0,84	138,43	0,84	21,77	0,84			3,34	0,84		

без урахування ПДВ

1	2	3	4	5	6	7	8	9	10
2.3	інші витрати	54,89	0,28	46,46	0,28	7,31	0,28	1,12	0,28
3	Інші операційні витрати	0,00	0,00	0,00	0,00	0,00	0,00	0,00	0,0
4	Фінансові витрати	3,97	0,02	3,36	0,02	0,53	0,02	0,08	0,02
5	Повна собівартість	31 044,38	159,40	26 277,19	159,40	4 133,32	159,40	633,87	159,40
6	Витрати на відшкодування втраг	0,00	0,00	0,00	0,00	0,00	0,00	0,00	0,00
7	Розрахунковий прибуток, у т. ч.:	0,00	0,00	0,00	0,00	0,00	0,00	0,00	0,00
7.1	податок на прибуток	0,00	0,00	0,00	0,00	0,00	0,00	0,00	0,00
7.2	на поповнення обігових коштів	0,00	0,00	0,00	0,00	0,00	0,00	0,00	0,00
7.3	на розвиток виробництва (виробничі інвестиції)	0,00	0,00	0,00	0,00	0,00	0,00	0,00	0,00
8	Вартість транспортування теплової енергії за відповідними тарифами	31 044,38	159,40	26 277,19	159,40	4 133,32	159,40	633,87	159,40
9	Тарифи на транспортування теплової енергії, грн/Гкал		159,40		159,40		159,40		159,40
10	Обсяг реалізації теплової енергії власним споживачам, Гкал	194 755,44		164 848,72		25 930,19		3 976,53	

Заступник міського голови з питань діяльності виконавчих органів ради

Володимир ПЕПЕЛЬ

Додаток 9
до рішення виконавчого
комітету міської ради
29.09.2021 № 595

Структура тарифів на постачання теплової енергії без урахування витрат на утримання індивідуальних теплових пунктів
міського комунального підприємства «Херсонтеплоенерго» на планований період тривалістю 12 місяців

Пор. №	Найменування показників	Сумарні та середньо-зважені показники		Для потреб населення		Для потреб бюджетних установ			Для потреб інших споживачів				
		тис. грн на рік	грн/Гкал	тис. грн на рік	грн/Гкал	тис. грн на рік	грн/Гкал	тис. грн на рік	грн/Гкал	тис. грн на рік	грн/Гкал		
												3	4
1	2												
1	Виробнича собівартість, у т. ч.:	877,90	4,50	743,10	4,50	116,87	4,50	17,93	4,50	17,93	4,50	0,06	4,50
1.1	прямі матеріальні витрати, у т. ч.:	12,88	0,06	10,90	0,06	1,71	0,06	0,27	0,06	0,27	0,06	0,06	0,06
1.1.1	витрати на електроенергію	11,95	0,06	10,11	0,06	1,59	0,06	0,25	0,06	0,25	0,06	0,06	0,06
1.1.2	вода для технологічних потреб та водовідведення	0,49	0,00	0,41	0,00	0,06	0,00	0,01	0,00	0,01	0,00	0,00	0,00
1.1.3	матеріали, запасні частини та інші матеріальні ресурси	0,44	0,00	0,38	0,00	0,06	0,00	0,01	0,00	0,01	0,00	0,00	0,00
1.2	прямі витрати на оплату праці	702,76	3,61	594,84	3,61	93,57	3,61	14,35	3,61	14,35	3,61	3,61	3,61
1.3	інші прямі витрати, у т. ч.:	159,85	0,82	135,31	0,82	21,28	0,82	3,26	0,82	3,26	0,82	0,82	0,82
1.3.1	відрахування на соціальні заходи	154,60	0,79	130,86	0,79	20,58	0,79	3,16	0,79	3,16	0,79	0,79	0,79
1.3.2	амортизаційні відрахування	0,01	0,00	0,01	0,00	0,00	0,00	0,00	0,00	0,00	0,00	0,00	0,00
1.3.3	інші прямі витрати	5,24	0,03	4,44	0,03	0,70	0,03	0,11	0,03	0,11	0,03	0,03	0,03
1.4	загальновиробничі витрати, у т. ч.:	2,41	0,01	2,05	0,01	0,31	0,01	0,05	0,01	0,05	0,01	0,01	0,01
1.4.1	витрати на оплату праці	1,92	0,01	1,62	0,01	0,25	0,01	0,04	0,01	0,04	0,01	0,01	0,01
1.4.2	відрахування на соціальні заходи	0,42	0,00	0,36	0,00	0,06	0,00	0,01	0,00	0,01	0,00	0,00	0,00
1.4.3	інші витрати	0,07	0,00	0,06	0,00	0,01	0,00	0,00	0,00	0,00	0,00	0,00	0,00
2	Адміністративні витрати, у т. ч.:	28,08	0,14	23,76	0,15	3,74	0,15	0,58	0,15	0,58	0,15	0,15	0,15
2.1	витрати на оплату праці	21,68	0,11	18,35	0,11	2,88	0,11	0,45	0,11	0,45	0,11	0,11	0,11

без урахування ПДВ

1	2	3	4	5	6	7	8	9	10
2.2	відраховання на соціальні заходи	4,77	0,02	4,03	0,03	0,64	0,03	0,10	0,03
2.3	інші витрати	1,63	0,01	1,38	0,01	0,22	0,01	0,03	0,01
3	Інші операційні витрати	0,00	0,00	0,00	0,00	0,00	0,00	0,00	0,00
4	Фінансові витрати	0,12	0,00	0,10	0,00	0,01	0,00	0,01	0,00
5	Повна собівартість	906,10	4,65	766,96	4,65	120,62	4,65	18,52	4,65
6	Витрати на відшкодування втрат	0,00	0,00	0,00	0,00	0,00	0,00	0,00	0,00
7	Розрахунковий прибуток, у т. ч.:	0,00	0,00	0,00	0,00	0,00	0,00	0,00	0,00
7.1	податок на прибуток	0,00	0,00	0,00	0,00	0,00	0,00	0,00	0,00
7.2	на поповнення обігових коштів	0,00	0,00	0,00	0,00	0,00	0,00	0,00	0,00
7.3	на розвиток виробництва (виробничі інвестиції)	0,00	0,00	0,00	0,00	0,00	0,00	0,00	0,00
8	Вартість постачання теплової енергії за відповідними тарифами	906,10	4,65	766,96	4,65	120,62	4,65	18,52	4,65
9	Тарифи на постачання теплової енергії, грн/Гкал		4,65		4,65		4,65		4,65
10	Обсяг реалізації теплової енергії власним споживачам, Гкал	194 755,44		164 848,72		25 930,19		3 976,53	

Заступник міського голови з питань діяльності виконавчих органів ради

Володимир ПЕПЕЛЬ

Структура тарифів на послугу з постачання теплової енергії без урахування витрат на утримання ЦТП міського комунального підприємства «Херсонтеплоенерго» на планований період тривалістю 12 місяців

Пор. №	Найменування показників	Сумарні та середньо-зважені показники						Для потреб населення			Для потреб бюджетних установ			Для потреб інших споживачів			
		тис. грн на рік		грн/Гкал		тис. грн на рік		грн/Гкал		тис. грн на рік		грн/Гкал		тис. грн на рік		грн/Гкал	
		3	4	5	6	7	8	9	10								
1	2	386 668,18	1 985,40	300 728,73	1 824,26	74 512,55	2 873,58	11 426,90	2 873,58	8	9	10					
1.1	Виробнича собівартість, у т. ч.: прямі матеріальні витрати, у т. ч.:	314 772,65	1 616,25	239 873,51	1 455,11	64 940,22	2 504,43	9 958,92	2 504,43								
1.1.1	витрати на паливо (природний газ) для виробництва теплової енергії котельними, всього, у тому числі: на придбання природного газу	278 058,14	1 427,73	208 796,90	1 266,59	60 051,96	2 315,91	9 209,28	2 315,91								
	на оплату послуги з транспортування природного газу	4 234,39	21,74	3 569,91	21,65	576,13	22,22	88,35	22,22								
	на оплату послуги з розподілу природного газу	51 730,90	265,62	43 607,79	264,53	7 043,03	271,61	1 080,08	271,61								
1.1.2	витрати на електроенергію	23 429,69	120,30	19 831,82	120,30	3 119,48	120,30	478,39	120,30								
1.1.3	вода для технологічних потреб та водовідведення	357,56	1,84	302,65	1,84	47,61	1,84	7,30	1,84								
1.1.4	матеріали, запасні частини та інші матеріальні ресурси	12 927,26	66,38	10 942,14	66,38	1 721,17	66,38	263,95	66,38								
1.2	прямі витрати на оплату праці	48 587,59	249,48	41 126,46	249,48	6 469,06	249,48	992,07	249,48								
1.3	інші прямі витрати, у т. ч.:	22 249,00	114,24	18 832,43	114,24	2 962,28	114,24	454,29	114,24								
1.3.1	вдрахування на соціальні заходи	10 689,27	54,88	9 047,82	54,88	1 423,19	54,88	218,26	54,88								
1.3.2	амортизаційні відрахування	8 740,12	44,88	7 397,98	44,88	1 163,68	44,88	178,46	44,88								
1.3.3	інші прямі витрати	2 819,61	14,48	2 386,63	14,48	375,41	14,48	57,57	14,48								

без урахування ПДВ

1	2	3	4	5	6	7	8	9	10
1.4	загальновиробничі витрати, у т.ч.:	1 058,94	5,43	896,33	5,43	140,99	5,43	21,62	5,43
1.4.1	витрати на оплату праці	844,25	4,33	714,61	4,33	112,40	4,33	17,24	4,33
1.4.2	відрахування на соціальні заходи	185,73	0,95	157,21	0,95	24,73	0,95	3,79	0,95
1.4.3	інші витрати	28,96	0,15	24,51	0,15	3,86	0,15	0,59	0,15
2	Адміністративні витрати, у т.ч.:	12 364,61	63,49	10 465,90	63,49	1 646,25	63,49	252,46	63,49
2.1	витрати на оплату праці	9 556,85	49,07	8 089,30	49,07	1 272,42	49,07	195,13	49,07
2.2	відрахування на соціальні заходи	2 102,51	10,80	1 779,65	10,80	279,93	10,80	42,93	10,80
2.3	інші витрати	705,25	3,62	596,95	3,62	93,90	3,62	14,40	3,62
3	Інші операційні витрати	0,00	0,00	0,00	0,00	0,00	0,00	0,00	0,00
4	Фінансові витрати	60,13	0,31	50,90	0,31	8,00	0,31	1,23	0,31
5	Повна собівартість	399 092,92	2 049,20	311 245,53	1 888,06	76 166,80	2 937,38	11 680,59	2 937,38
6	Витрати на відшкодування втрат	0,00	0,00	0,00	0,00	0,00	0,00	0,00	0,00
7	Розрахунковий прибуток, у т.ч.:	14 685,70	75,41	12 430,56	75,41	1 955,29	75,41	299,85	75,41
7.1	податок на прибуток	2 643,43	13,58	2 237,50	13,58	351,95	13,58	53,98	13,58
7.2	на повнення обігових коштів	12 042,27	61,83	10 193,06	61,83	1 603,34	61,83	245,87	61,83
7.3	на розвиток виробництва (виробничі інвестиції)	0,00	0,00	0,00	0,00	0,00	0,00	0,00	0,00
8	Вартість теплової енергії за відповідними тарифами	413 778,62	2 124,61	323 676,09	1 963,47	78 122,09	3 012,79	11 980,44	3 012,79
9	Тарифи на теплову енергію, грн/Гкал, у т.ч.:		2 124,61		1 963,47		3 012,79		3 012,79
9.1	тарифи на виробництво теплової енергії								
9.2	тарифи на транспортування теплової енергії								
9.3	тарифи на постачання теплової енергії								
10	Обсяг реалізації теплової енергії власним споживачам, Гкал	194 755,44		164 848,72		25 930,19		3 976,53	

Заступник міського голови з питань діяльності виконавчих органів ради

Володимир ПЕПЕЛІЙ

Додаток 11
до рішення виконавчого
комітету міської ради
29.09.2021 № 595

Структура тарифу на виробництво теплової енергії для багатоквартирного будинку
за адресою: вул. 21-а Східна, 29, обладнаного системою автономного опалення,
міського комунального підприємства «Херсонтеплоенерго»
на планований період тривалістю 12 місяців

Пор. №	Найменування показників	Для потреб населення	
		тис. грн на рік	грн/Гкал
1	2	3	4
1	Виробнича собівартість, зокрема:	135,20	1 858,16
1.1	прямі матеріальні витрати, зокрема:	84,63	1 163,14
1.1.1	витрати на паливо (природний газ), всього, у тому числі:	80,96	1 112,70
	на придбання природного газу	63,52	873,01
	на оплату послуги з транспортування природного газу	1,40	19,24
	на оплату послуги з розподілу природного газу	16,04	220,45
1.1.2	витрати на електроенергію	2,69	36,97
1.1.3	вода для технологічних потреб та водовідведення	0,12	1,65
1.1.4	матеріали, запасні частини та інші матеріальні ресурси	0,86	11,82
1.2	прямі витрати на оплату праці	35,65	489,97
1.3	інші прямі витрати, у т. ч.:	14,92	205,05
1.3.1	відрахування на соціальні заходи	7,84	107,75
1.3.2	амортизаційні відрахування	6,74	92,63
1.3.3	інші прямі витрати	0,34	4,67
1.4	загальновиробничі витрати, всього, у т.ч.:	0,00	0,00
1.4.1	витрати на оплату праці	0,00	0,00
1.4.2	відрахування на соціальні заходи	0,00	0,00
1.4.3	інші витрати	0,00	0,00
2	Адміністративні витрати, всього, у т.ч.:	0,00	0,00
2.1	витрати на оплату праці	0,00	0,00
2.2	відрахування на соціальні заходи	0,00	0,00
2.3	інші витрати	0,00	0,00
3	Інші операційні витрати	0,00	0,00
4	Фінансові витрати	0,00	0,00
5	Повна собівартість	135,20	1 858,16
6	Витрати на відшкодування втрат	0,00	0,00
7	Коригування витрат		0,00
8	Розрахунковий прибуток, у т. ч.:	0,00	0,00

1	2	3	4
8.1	податок на прибуток	0,00	0,00
8.2	на поповнення обігових коштів	0,00	0,00
8.3	на розвиток виробництва (виробничі інвестиції)	0,00	0,00
9	Вартість виробництва теплової енергії за відповідними тарифами	135,20	1 858,16
10	Тариф на виробництво теплової енергії, грн/Гкал		1 858,16
11	Обсяг реалізації теплової енергії власним споживачам, Гкал	72,76	

Заступник міського голови з питань діяльності виконавчих органів ради



Володимир ПЕПЕЛЬ


Додаток 12
до рішення виконавчого
комітету міської ради
29.09.2021 № 595

Структура одноставкового тарифу на теплову енергію, послугу з постачання теплової енергії для багатоквартирного будинку за адресою: вул. 21-а Східна, 29, обладнаного системою автономного опалення, міського комунального підприємства «Херсонтеплоенерго» на планований період тривалістю 12 місяців

Пор. №	Найменування показників	Для потреб населення	
		тис. грн на рік	грн/Гкал
1	2	3	4
1	Виробнича собівартість, зокрема:	135,20	1 858,16
1.1	прямі матеріальні витрати, зокрема:	84,63	1 163,14
1.1.1	витрати на паливо (природний газ), всього,	80,96	1 112,70
	у тому числі: на придбання природного газу	63,52	873,01
	на оплату послуги з транспортування природного газу	1,40	19,24
	на оплату послуги з розподілу природного газу	16,04	220,45
1.1.2	витрати на електроенергію	2,69	36,97
1.1.3	вода для технологічних потреб та водовідведення	0,12	1,65
1.1.4	матеріали, запасні частини та інші матеріальні ресурси	0,86	11,82
1.2	прямі витрати на оплату праці	35,65	489,97
1.3	інші прямі витрати, у т. ч.:	14,92	205,05
1.3.1	відрахування на соціальні заходи	7,84	107,75
1.3.2	амортизаційні відрахування	6,74	92,63
1.3.3	інші прямі витрати	0,34	4,67
1.4	загальновиробничі витрати, всього, у т.ч.:	0,00	0,00
1.4.1	витрати на оплату праці	0,00	0,00
1.4.2	відрахування на соціальні заходи	0,00	0,00
1.4.3	інші витрати	0,00	0,00
2	Адміністративні витрати, всього, у т.ч.:	0,00	0,00
2.1	витрати на оплату праці	0,00	0,00
2.2	відрахування на соціальні заходи	0,00	0,00
2.3	інші витрати	0,00	0,00
3	Інші операційні витрати	0,00	0,00
4	Фінансові витрати	0,00	0,00
5	Повна собівартість	135,20	1 858,16
6	Витрати на відшкодування втрат	0,00	0,00
7	Коригування витрат		0,00
8	Розрахунковий прибуток, у т. ч.:	0,00	0,00
8.1	податок на прибуток	0,00	0,00
8.2	на поповнення обігових коштів	0,00	0,00
8.3	на розвиток виробництва (виробничі інвестиції)	0,00	0,00

1	2	3	4
9	Вартість виробництва теплової енергії за відповідними тарифами	135,20	1 858,16
10	Тариф на виробництво теплової енергії, грн/Гкал		1 858,16
11	Обсяг реалізації теплової енергії власним споживачам, Гкал	72,76	

Заступник міського голови з питань діяльності виконавчих органів ради



Володимир ПЕПЕЛЬ

Структура тарифу на виробництво теплової енергії для багатоквартирного будинку
за адресою: вул. 20-а Східна, 31, обладнаного системою автономного опалення,
міського комунального підприємства «Херсонтеплоенерго»
на планований період тривалістю 12 місяців

Пор. №	Найменування показників	Для потреб населення	
		тис. грн на рік	грн/Гкал
1	2	3	4
1	Виробнича собівартість, зокрема:	51,41	1 713,09
1.1	прямі матеріальні витрати, зокрема:	37,46	1 248,25
1.1.1	витрати на паливо (природний газ), всього, у тому числі:	35,21	1 173,28
	на придбання природного газу	26,71	890,04
	на оплату послуги з транспортування природного газу	0,59	19,66
	на оплату послуги з розподілу природного газу	7,91	263,58
1.1.2	витрати на електроенергію	1,34	44,65
1.1.3	вода для технологічних потреб та водовідведення	0,05	1,66
1.1.4	матеріали, запасні частини та інші матеріальні ресурси	0,86	28,66
1.2	прямі витрати на оплату праці	5,94	197,93
1.3	інші прямі витрати, у т. ч.:	8,01	266,91
1.3.1	відрахування на соціальні заходи	1,31	43,65
1.3.2	амортизаційні відрахування	6,51	216,93
1.3.3	інші прямі витрати	0,19	6,33
1.4	загальновиробничі витрати, всього, у т.ч.:	0,00	0,00
1.4.1	витрати на оплату праці	0,00	0,00
1.4.2	відрахування на соціальні заходи	0,00	0,00
1.4.3	інші витрати	0,00	0,00
2	Адміністративні витрати, всього, у т.ч.:	0,00	0,00
2.1	витрати на оплату праці	0,00	0,00
2.2	відрахування на соціальні заходи	0,00	0,00
2.3	інші витрати	0,00	0,00
3	Інші операційні витрати	0,00	0,00
4	Фінансові витрати	0,00	0,00
5	Повна собівартість	51,41	1 713,09
6	Витрати на відшкодування втрат	0,00	0,00
7	Коригування витрат		0,00
8	Розрахунковий прибуток, у т. ч.:	0,00	0,00
8.1	податок на прибуток	0,00	0,00
8.2	на поповнення обігових коштів	0,00	0,00
8.3	на розвиток виробництва (виробничі інвестиції)	0,00	0,00
9	Вартість теплової енергії за відповідними тарифами	51,41	1 713,09
10	Тарифи на теплову енергію, послугу з постачання теплової енергії, грн/Гкал, у тому числі:		1 713,09
	тариф на виробництво теплової енергії		1 713,09
11	Обсяг реалізації теплової енергії власним споживачам, Гкал	30,01	

Заступник міського голови з питань діяльності виконавчих органів ради


Володимир ПЕПЕЛЬ

Додаток 14
до рішення виконавчого
комітету міської ради
29.09.2021 № 595

Структура одноставкового тарифу на теплову енергію, послугу з постачання теплової енергії для багатоквартирного будинку за адресою: вул. 20-а Східна, 31, обладнаного системою автономного опалення, міського комунального підприємства «Херсонтеплоенерго» на планований період тривалістю 12 місяців

Пор. №	Найменування показників	Для потреб населення	
		тис. грн на рік	грн/Гкал
1	2	3	4
1	Виробнича собівартість, зокрема:	51,41	1 713,09
1.1	прямі матеріальні витрати, зокрема:	37,46	1 248,25
1.1.1	витрати на паливо (природний газ), всього, у тому числі:	35,21	1 173,28
	на придбання природного газу	26,71	890,04
	на оплату послуги з транспортування природного газу	0,59	19,66
	на оплату послуги з розподілу природного газу	7,91	263,58
1.1.2	витрати на електроенергію	1,34	44,65
1.1.3	вода для технологічних потреб та водовідведення	0,05	1,66
1.1.4	матеріали, запасні частини та інші матеріальні ресурси	0,86	28,66
1.2	прямі витрати на оплату праці	5,94	197,93
1.3	інші прямі витрати, у т. ч.:	8,01	266,91
1.3.1	відрахування на соціальні заходи	1,31	43,65
1.3.2	амортизаційні відрахування	6,51	216,93
1.3.3	інші прямі витрати	0,19	6,33
1.4	загальновиробничі витрати, всього, у т.ч.:	0,00	0,00
1.4.1	витрати на оплату праці	0,00	0,00
1.4.2	відрахування на соціальні заходи	0,00	0,00
1.4.3	інші витрати	0,00	0,00
2	Адміністративні витрати, всього, у т.ч.:	0,00	0,00
2.1	витрати на оплату праці	0,00	0,00
2.2	відрахування на соціальні заходи	0,00	0,00
2.3	інші витрати	0,00	0,00
3	Інші операційні витрати	0,00	0,00
4	Фінансові витрати	0,00	0,00
5	Повна собівартість	51,41	1 713,09
6	Витрати на відшкодування втрат	0,00	0,00
7	Коригування витрат		0,00
8	Розрахунковий прибуток, у т. ч.:	0,00	0,00
8.1	податок на прибуток	0,00	0,00
8.2	на поповнення обігових коштів	0,00	0,00
8.3	на розвиток виробництва (виробничі інвестиції)	0,00	0,00
9	Вартість теплової енергії за відповідними тарифами	51,41	1 713,09
10	Тарифи на теплову енергію, послугу з постачання теплової енергії, грн/Гкал, у тому числі:		1 713,09
	тариф на виробництво теплової енергії		1 713,09
11	Обсяг реалізації теплової енергії власним споживачам, Гкал	30,01	

Заступник міського голови з питань діяльності виконавчих органів ради



Володимир ПЕПЕЛЬ

Структура тарифу на виробництво теплової енергії для багатоквартирного будинку за
адресою: вул. 20-а Східна, 31-а, обладнаного системою автономного опалення,
міського комунального підприємства «Херсонтеплоенерго»
на планований період тривалістю 12 місяців

Пор. №	Найменування показників	Для потреб населення	
		тис. грн на рік	грн/Гкал
1	2	3	4
1	Виробнича собівартість, зокрема:	127,42	1 865,05
1.1	прямі матеріальні витрати, зокрема:	80,12	1 172,72
1.1.1	витрати на паливо (природний газ), всього, у тому числі:	76,54	1 120,32
	на придбання природного газу	60,00	878,22
	на оплату послуги з транспортування природного газу	1,33	19,47
	на оплату послуги з розподілу природного газу	15,21	222,63
1.1.2	витрати на електроенергію	2,61	38,20
1.1.3	вода для технологічних потреб та водовідведення	0,11	1,61
1.1.4	матеріали, запасні частини та інші матеріальні ресурси	0,86	12,59
1.2	прямі витрати на оплату праці	32,68	478,34
1.3	інші прямі витрати, у т. ч.:	14,62	213,99
1.3.1	відрахування на соціальні заходи	7,19	105,24
1.3.2	амортизаційні відрахування	7,12	104,21
1.3.3	інші прямі витрати	0,31	4,54
1.4	загальновиробничі витрати, всього, у т.ч.:	0,00	0,00
1.4.1	витрати на оплату праці	0,00	0,00
1.4.2	відрахування на соціальні заходи	0,00	0,00
1.4.3	інші витрати	0,00	0,00
2	Адміністративні витрати, всього, у т.ч.:	0,00	0,00
2.1	витрати на оплату праці	0,00	0,00
2.2	відрахування на соціальні заходи	0,00	0,00
2.3	інші витрати	0,00	0,00
3	Інші операційні витрати	0,00	0,00
4	Фінансові витрати	0,00	0,00
5	Повна собівартість	127,42	1 865,05
6	Витрати на відшкодування втрат	0,00	0,00
7	Коригування витрат		0,00
8	Розрахунковий прибуток, у т. ч.:	0,00	0,00
8.1	податок на прибуток	0,00	0,00
8.2	на поповнення обігових коштів	0,00	0,00
8.3	на розвиток виробництва (виробничі інвестиції)	0,00	0,00
9	Вартість виробництва теплової енергії за відповідними тарифами	127,42	1 865,05
10	Тариф на виробництво теплової енергії, грн/Гкал		1 865,05
11	Обсяг реалізації теплової енергії власним споживачам, Гкал	68,32	

Структура одноставкового тарифу на теплову енергію, послугу з постачання теплової енергії для багатоквартирного будинку за адресою: вул. 20-а Східна, 31, обладнаного системою автономного опалення, міського комунального підприємства «Херсонтеплоенерго» на планований період тривалістю 12 місяців

Пор. №	Найменування показників	Для потреб населення	
		тис. грн на рік	грн/Гкал
1	2	3	4
1	Виробнича собівартість, зокрема:	127,42	1 865,05
1.1	прямі матеріальні витрати, зокрема:	80,12	1 172,72
1.1.1	витрати на паливо (природний газ), всього, у тому числі:	76,54	1 120,32
	на придбання природного газу	60,00	878,22
	на оплату послуги з транспортування природного газу	1,33	19,47
	на оплату послуги з розподілу природного газу	15,21	222,63
1.1.2	витрати на електроенергію	2,61	38,20
1.1.3	вода для технологічних потреб та водовідведення	0,11	1,61
1.1.4	матеріали, запасні частини та інші матеріальні ресурси	0,86	12,59
1.2	прямі витрати на оплату праці	32,68	478,34
1.3	інші прямі витрати, у т. ч.:	14,62	213,99
1.3.1	відрахування на соціальні заходи	7,19	105,24
1.3.2	амортизаційні відрахування	7,12	104,21
1.3.3	інші прямі витрати	0,31	4,54
1.4	загальновиробничі витрати, всього, у т.ч.:	0,00	0,00
1.4.1	витрати на оплату праці	0,00	0,00
1.4.2	відрахування на соціальні заходи	0,00	0,00
1.4.3	інші витрати	0,00	0,00
2.	Адміністративні витрати, всього, у т.ч.:	0,00	0,00
2.1	витрати на оплату праці	0,00	0,00
2.2	відрахування на соціальні заходи	0,00	0,00
2.3	інші витрати	0,00	0,00
3	Інші операційні витрати	0,00	0,00
4	Фінансові витрати	0,00	0,00
5	Повна собівартість	127,42	1 865,05
6	Витрати на відшкодування втрат	0,00	0,00
7	Коригування витрат		0,00
8	Розрахунковий прибуток, у т. ч.:	0,00	0,00
8.1	податок на прибуток	0,00	0,00
8.2	на поповнення обігових коштів	0,00	0,00
8.3	на розвиток виробництва (виробничі інвестиції)	0,00	0,00
9	Вартість виробництва теплової енергії за відповідними тарифами	127,42	1 865,05
10	Тариф на виробництво теплової енергії, грн/Гкал		1 865,05
11	Обсяг реалізації теплової енергії власним споживачам, Гкал	68,32	

Заступник міського голови з питань діяльності виконавчих органів ради

Володимир ПЕПЕЛЬ