



ХЕРСОНСЬКА МІСЬКА РАДА ВИКОНАВЧИЙ КОМІТЕТ

РІШЕННЯ

м. Херсон

02.11.2021

№ 630

Про встановлення тарифів міському комунальному підприємству «Херсонтеплоенерго» на теплову енергію, її виробництво, транспортування, постачання та послугу з постачання теплової енергії для бюджетних установ та інших споживачів міста Херсона

Розглянувши звернення міського комунального підприємства (МКП) «Херсонтеплоенерго» щодо коригування тарифів на теплову енергію, її виробництво, транспортування та постачання для бюджетних установ та інших споживачів від 11.10.2021 № 1415-03-02, враховуючи рекомендації робочої групи з перевірки розрахунків тарифів на теплову енергію, її виробництво, транспортування та постачання для теплопостачальних підприємств Херсонської міської територіальної громади, а також тарифів на послуги із поводження з побутовими відходами (протокол засідання від 20.10.2021 №4), утвореної розпорядженням міського голови від 14.05.2021 № 183р (зі змінами), відповідно до Закону України «Про житлово-комунальні послуги», Порядку формування тарифів на теплову енергію, її виробництво, транспортування та постачання, послуги з постачання теплової енергії і постачання гарячої води, затвердженого постановою Кабінету Міністрів України від 01.06.2011 № 869 (зі змінами), Порядку розгляду органами місцевого самоврядування розрахунків тарифів на теплову енергію, її виробництво, транспортування та постачання, а також розрахунків тарифів на комунальні послуги, поданих для їх встановлення, затвердженого наказом Міністерства регіонального розвитку, будівництва та житлово-комунального господарства України від 12.09.2018 №239, керуючись частиною третьою статті 20 Закону України «Про теплопостачання», підпунктом 2 пункту «а» статті 28 Закону України «Про місцеве самоврядування в Україні», виконавчий комітет міської ради

В И Р І Ш И В:

1. Встановити для МКП «Херсонтеплоенерго» тарифи на плановий період тривалістю 12 місяців на теплову енергію, її виробництво, транспортування,

постачання та послугу з постачання теплової енергії для бюджетних установ та інших споживачів міста Херсона на опалювальний період 2021 – 2022 років:

1.1. З урахуванням витрат на утримання центральних теплових пунктів (далі – ЦТП) для наступних категорій споживачів у розмірах:

1.1.1. Для потреб бюджетних установ – тариф на теплову енергію – 3228,97 грн/Гкал без ПДВ, згідно з додатком 1, за наступними складовими:

- тариф на виробництво теплової енергії – 3087,80 грн/Гкал, згідно з додатком 2;

- тариф на транспортування теплової енергії – 136,69 грн/Гкал, згідно з додатком 3;

- тариф на постачання теплової енергії – 4,67 грн/Гкал, згідно з додатком 4;

- тариф на послугу з постачання теплової енергії – 3228,97 грн/Гкал, згідно з додатком 5.

1.1.2. Для потреб інших споживачів – тариф на теплову енергію – 4364,95 грн/Гкал без ПДВ, згідно з додатком 1, за наступними складовими:

- тариф на виробництво теплової енергії – 4223,59 грн/Гкал, згідно з додатком 2;

- тариф на транспортування теплової енергії – 136,69 грн/Гкал, згідно з додатком 3;

- тариф на постачання теплової енергії – 4,67 грн/Гкал, згідно з додатком 4;

- тариф на послугу з постачання теплової енергії – 4364,95 грн/Гкал, згідно з додатком 5.

1.2. Без урахування витрат на утримання ЦТП для наступних категорій споживачів у розмірах:

1.2.1. Для потреб бюджетних установ – тариф на теплову енергію – 3251,88 грн/Гкал без ПДВ, згідно з додатком 6, за такими складовими:

- тариф на виробництво теплової енергії – 3087,80 грн/Гкал, згідно з додатком 7;

- тариф на транспортування теплової енергії – 159,60 грн/Гкал, згідно з додатком 8;

- тариф на постачання теплової енергії – 4,67 грн/Гкал, згідно з додатком 9;

- тариф на послугу з постачання теплової енергії – 3251,88 грн/Гкал без ПДВ, згідно з додатком 10.

1.2.2. Для потреб інших споживачів – тариф на теплову енергію – 4387,86 грн/Гкал без ПДВ, згідно з додатком 6, за такими складовими:

- тариф на виробництво теплової енергії – 4223,59 грн/Гкал, згідно з додатком 7;

- тариф на транспортування теплової енергії – 159,60 грн/Гкал, згідно з додатком 8;

- тариф на постачання теплової енергії – 4,67 грн/Гкал, згідно з додатком 9;

- тариф на послугу з постачання теплової енергії – 4387,86 грн/Гкал без ПДВ, згідно з додатком 10.

2. Визнати такими, що втратили чинність, пункти 1.1.2, 1.2.2 рішення виконавчого комітету міської ради від 29.09.2021 № 595 «Про встановлення міському комунальному підприємству «Херсонтеплоенерго» тарифів на теплову енергію та послугу з постачання теплової енергії для потреб населення, бюджетних установ та інших споживачів м. Херсона».


3. Департаменту інформаційних технологій міської ради (ЗАРУБА І.) оприлюднити рішення на офіційному сайті Херсонської міської ради та її виконавчих органів не пізніше п'яти робочих днів з дати його прийняття.

4. Це рішення набирає чинності з дня його оприлюднення.

5. Відповідальність за виконання рішення покласти на директора МКП «Херсонтеплоенерго» ДЗЕКАН-ПОЛЯКОВУ О.

6. Контроль за виконанням рішення покласти на заступника міського голови з питань діяльності виконавчих органів ради ПЕПЕЛЯ В.

Міський голова



Ігор КОЛИХАСВ

Додаток 1
до рішення виконавчого
комітету міської ради

02.11.2021 № 630


Структура одноставкових тарифів на теплову енергію як сума тарифів на виробництво теплової енергії, транспортування теплової енергії з урахуванням витрат на утримання центральних теплових пунктів, постачання теплової енергії без урахування витрат на утримання індивідуальних теплових пунктів міського комунального підприємства "Херсонтеплоенерго" на плановий період тривалістю 12 місяців

без урахування ПДВ

Пор. №	Найменування показників	Для потреб бюджетних установ		Для потреб інших споживачів	
		тис. грн на рік	грн/Гкал	тис. грн на рік	грн/Гкал
1	2	3	4	5	6
1	Виробнича собівартість, у т. ч.:	80 139,28	3 090,58	16 807,05	4 226,56
1.1	прямі матеріальні витрати, у т.ч.:	70 532,16	2 720,08	15 333,75	3 856,06
1.1.1	витрати на паливо (природний газ) для виробництва теплової енергії котельними, всього, у тому числі:	65 233,56	2 515,74	14 521,17	3 651,72
	на придбання природного газу	57 614,40	2 221,91	13 352,74	3 357,89
	на оплату послуги з транспортування природного газу	576,13	22,22	88,35	22,22
	на оплату послуги з розподілу природного газу	7 043,03	271,61	1 080,08	271,61
1.1.2	витрати на електроенергію	4 487,97	173,08	688,26	173,08
1.1.3	вода для технологічних потреб та водовідведення	48,33	1,86	7,41	1,86
1.1.4	матеріали, запасні частини та інші матеріальні ресурси	762,31	29,40	116,91	29,40
1.2	прямі витрати на оплату праці	6 730,33	259,56	1 032,13	259,56
1.3	інші прямі витрати, у т. ч.:	2 737,60	105,57	419,82	105,57
1.3.1	відрахування на соціальні заходи	1 480,67	57,10	227,07	57,10
1.3.2	амортизаційні відрахування	832,63	32,11	127,69	32,11
1.3.3	інші прямі витрати	424,30	16,36	65,06	16,36
1.4	загальновиробничі витрати, у т.ч.:	139,18	5,37	21,35	5,37
1.4.1	витрати на оплату праці	110,96	4,28	17,02	4,28
1.4.2	відрахування на соціальні заходи	24,41	0,94	3,75	0,94
1.4.3	інші витрати	3,81	0,15	0,58	0,15
2	Адміністративні витрати, у т.ч.:	1 625,17	62,67	249,23	62,67
2.1	витрати на оплату праці	1 256,13	48,44	192,64	48,44
2.2	відрахування на соціальні заходи	276,35	10,66	42,38	10,66
2.3	інші витрати	92,69	3,57	14,21	3,57

1	2	3	4	5	6
3	Інші операційні витрати	0,00	0,00	0,00	0,0
4	Фінансові витрати	8,00	0,31	1,23	0,31
5	Повна собівартість	81 772,45	3 153,56	17 057,51	4 289,54
6	Витрати на відшкодування втрат	0,00	0,00	0,00	0,00
7	Розрахунковий прибуток, у т. ч.:	1 955,29	75,41	299,85	75,41
7.1	податок на прибуток	351,95	13,58	53,98	13,58
7.2	на поповнення обігових коштів	1 603,34	61,83	245,87	61,83
7.3	на розвиток виробництва (виробничі інвестиції)	0,00	0,00	0,00	0,00
8	Вартість теплової енергії за відповідними тарифами	83 727,74	3 228,97	17 357,36	4 364,95
9	Тарифи на теплову енергію, грн/Гкал, у т.ч.:		3 228,97		4 364,95
9.1	тарифи на виробництво теплової енергії				
9.2	тарифи на транспортування теплової енергії				
9.3	тарифи на постачання теплової енергії				
10	Обсяг реалізації теплової енергії власним споживачам, Гкал	25 930,19		3 976,53	

Заступник міського голови з питань
діяльності виконавчих органів ради



Володимир ПЕПЕЛЬ

Додаток 2
до рішення виконавчого
комітету міської ради
02.11.2021 № 630

Структура тарифів на виробництво теплової енергії міського комунального підприємства "Херсонтеплоенерго" на плановий період тривалістю 12 місяців

без урахування ПДВ

Пор. №	Найменування показників	Для потреб бюджетних установ		Для потреб інших споживачів	
		тис. грн на рік	грн/Гкал	тис. грн на рік	грн/Гкал
1	2	3	4	5	6
1	Виробнича собівартість, у т.ч.:	76 585,01	2 953,51	16 261,98	4 089,49
1.1	прямі матеріальні витрати, у т.ч.:	69 622,36	2 684,99	15 194,22	3 820,97
1.1.1	витрати на паливо (природний газ) для виробництва теплової енергії котельними, всього, у тому числі:	65 233,56	2 515,74	14 521,17	3 651,72
	на придбання природного газу	57 614,40	2 221,91	13 352,74	3 357,89
	на оплату послуги з транспортування природного газу	576,13	22,22	88,35	22,22
	на оплату послуги з розподілу природного газу	7 043,03	271,61	1 080,08	271,61
1.1.2	витрати на електроенергію	4 114,39	158,67	630,97	158,67
1.1.3	вода для технологічних потреб та водовідведення	45,97	1,77	7,05	1,77
1.1.4	матеріали, запасні частини та інші матеріальні ресурси	228,44	8,81	35,03	8,81
1.2	прямі витрати на оплату праці	5 009,46	193,19	768,23	193,19
1.3	інші прямі витрати, у т. ч.:	1 823,48	70,32	279,64	70,32
1.3.1	відрахування на соціальні заходи	1 102,08	42,50	169,01	42,50
1.3.2	амортизаційні відрахування	399,17	15,39	61,21	15,39
1.3.3	інші прямі витрати	322,23	12,43	49,42	12,43
1.4	загальновиробничі витрати, у т.ч.:	129,71	5,01	19,89	5,01
1.4.1	витрати на оплату праці	103,41	3,99	15,86	3,99
1.4.2	відрахування на соціальні заходи	22,75	0,88	3,49	0,88
1.4.3	інші витрати	3,55	0,14	0,54	0,14
2	Адміністративні витрати, у т.ч.:	1 514,45	58,40	232,25	58,40
2.1	витрати на оплату праці	1 170,56	45,14	179,51	45,14
2.2	відрахування на соціальні заходи	257,52	9,93	39,49	9,93
2.3	інші витрати	86,37	3,33	13,25	3,33
3	Інші операційні витрати	0,00	0,00	0,00	0,0
4	Фінансові витрати	7,46	0,29	1,14	0,29
5	Повна собівартість	78 106,91	3 012,20	16 495,37	4 148,18

1	2	3	4	5	6
6	Витрати на відшкодування втрат	0,00	0,00	0,00	0,00
7	Розрахунковий прибуток, у т. ч.:	1 955,29	75,41	299,85	75,41
7.1	податок на прибуток	351,95	13,58	53,98	13,58
7.2	на поповнення обігових коштів	1 603,34	61,83	245,87	61,83
7.3	на розвиток виробництва (виробничі інвестиції)	0,00	0,00	0,00	0,00
8	Вартість виробництва теплової енергії за відповідними тарифами	80 062,21	3 087,61	16 795,22	4 223,59
9	Тарифи на виробництво теплової енергії, грн/Гкал		3 087,61		4 223,59
10	Обсяг реалізації теплової енергії власним споживачам, Гкал	25 930,19		3 976,53	

Заступник міського голови з питань
діяльності виконавчих органів ради

Володимир ПЕПЕЛЬ

Додаток 3
до рішення виконавчого
комітету міської ради
02.11.2021 № 630


Структура тарифів на транспортування теплової енергії з урахуванням витрат на утримання центральних теплових пунктів міського комунального підприємства "Херсонтеплоенерго" на плановий період тривалістю 12 місяців

без урахування ПДВ

Пор. №	Найменування показників	Для потреб бюджетних установ		Для потреб інших споживачів	
		тис. грн на рік	грн/Гкал	тис. грн на рік	грн/Гкал
1	2	3	4	5	6
1	Виробнича собівартість, у т.ч.:	3 436,88	132,55	527,06	132,55
1.1	прямі матеріальні витрати, у т.ч.:	907,58	35,01	139,18	35,01
1.1.1	витрати на електроенергію	371,47	14,33	56,97	14,33
1.1.2	вода для технологічних потреб та водовідведення	2,30	0,09	0,35	0,09
1.1.3	матеріали, запасні частини та інші матеріальні ресурси	533,81	20,59	81,86	20,59
1.2	прямі витрати на оплату праці	1 627,30	62,76	249,55	62,76
1.3	інші прямі витрати, у т. ч.:	892,84	34,43	136,92	34,43
1.3.1	відрахування на соціальні заходи	358,01	13,80	54,90	13,80
1.3.2	амортизаційні відрахування	433,46	16,72	66,47	16,72
1.3.3	інші прямі витрати	101,37	3,91	15,55	3,91
1.4	загальновиробничі витрати, у т.ч.:	9,16	0,35	1,41	0,35
1.4.1	витрати на оплату праці	7,30	0,28	1,12	0,28
1.4.2	відрахування на соціальні заходи	1,61	0,06	0,25	0,06
1.4.3	інші витрати	0,25	0,01	0,04	0,01
2	Адміністративні витрати, у т.ч.:	106,98	4,12	16,40	4,12
2.1	витрати на оплату праці	82,69	3,19	12,68	3,19
2.2	відрахування на соціальні заходи	18,19	0,70	2,79	0,70
2.3	інші витрати	6,10	0,23	0,93	0,23
3	Інші операційні витрати	0,00	0,00	0,00	0,0
4	Фінансові витрати	0,53	0,02	0,08	0,02
5	Повна собівартість	3 544,39	136,69	543,54	136,69
6	Витрати на відшкодування втрат	0,00	0,00	0,00	0,00
7	Розрахунковий прибуток, у т. ч.:	0,00	0,00	0,00	0,00
7.1	податок на прибуток	0,00	0,00	0,00	0,00
7.2	на поповнення обігових коштів	0,00	0,00	0,00	0,00
7.3	на розвиток виробництва (виробничі інвестиції)	0,00	0,00	0,00	0,00

1	2	3	4	5	6
8	Вартість транспортування теплової енергії за відповідними тарифами	3 544,39	136,69	543,54	136,69
9	Тарифи на транспортування теплової енергії, грн/Гкал		136,69		136,69
10	Обсяг реалізації теплової енергії власним споживачам, Гкал	25 930,19		3 976,53	

Заступник міського голови з питань діяльності виконавчих органів ради



Володимир ПЕПЕЛЬ


Структура тарифів на постачання теплової енергії без урахування витрат на утримання індивідуальних теплових пунктів міського комунального підприємства "Херсонтеплоенерго" на плановий період тривалістю 12 місяців

без урахування ПДВ

Пор. №	Найменування показників	Для потреб бюджетних установ		Для потреб інших споживачів	
		тис. грн на рік	грн/Гкал	тис. грн на рік	грн/Гкал
1	2	3	4	5	6
1	Виробнича собівартість, у т. ч.:	117,40	4,52	18,01	4,52
1.1	прямі матеріальні витрати, у т.ч.:	2,23	0,08	0,35	0,08
1.1.1	витрати на електроенергію	2,11	0,08	0,33	0,08
1.1.2	вода для технологічних потреб та водовідведення	0,06	0,00	0,01	0,00
1.1.3	матеріали, запасні частини та інші матеріальні ресурси	0,06	0,00	0,01	0,00
1.2	прямі витрати на оплату праці	93,57	3,61	14,34	3,61
1.3	інші прямі витрати, у т. ч.:	21,28	0,82	3,27	0,82
1.3.1	відрахування на соціальні заходи	20,58	0,79	3,16	0,79
1.3.2	амортизаційні відрахування	0,00	0,00	0,00	0,00
1.3.3	інші прямі витрати	0,70	0,03	0,11	0,03
1.4	загальновиробничі витрати, у т.ч.:	0,32	0,01	0,05	0,01
1.4.1	витрати на оплату праці	0,25	0,01	0,04	0,01
1.4.2	відрахування на соціальні заходи	0,06	0,00	0,01	0,00
1.4.3	інші витрати	0,01	0,00	0,00	0,00
2	Адміністративні витрати, у т.ч.:	3,74	0,15	0,58	0,15
2.1	витрати на оплату праці	2,88	0,11	0,45	0,11
2.2	відрахування на соціальні заходи	0,64	0,03	0,10	0,03
2.3	інші витрати	0,22	0,01	0,03	0,01
3	Інші операційні витрати	0,00	0,00	0,00	0,0
4	Фінансові витрати	0,01	0,00	0,01	0,00
5	Повна собівартість	121,15	4,67	18,60	4,67
6	Витрати на відшкодування втрат	0,00	0,00	0,00	0,00
7	Розрахунковий прибуток, у т. ч.:	0,00	0,00	0,00	0,00
7.1	податок на прибуток	0,00	0,00	0,00	0,00
7.2	на поповнення обігових коштів	0,00	0,00	0,00	0,00
7.3	на розвиток виробництва (виробничі інвестиції)	0,00	0,00	0,00	0,00

1	2	3	4	5	6
8	Вартість постачання теплової енергії за відповідними тарифами	121,15	4,67	18,60	4,67
9	Тарифи на постачання теплової енергії, грн/Гкал		4,67		4,67
10	Обсяг реалізації теплової енергії власним споживачам, Гкал	25 930,19		3 976,53	

Заступник міського голови з питань діяльності виконавчих органів ради



Володимир ПЕПЕЛЬ

Додаток 5
до рішення виконавчого
комітету міської ради

02.11.2021 № 630


Структура тарифів на послугу з постачання теплової енергії з урахуванням витрат на утримання ЦТП міського комунального підприємства "Херсонтеплоенерго" на плановий період тривалістю 12 місяців

без урахування ПДВ

Пор. №	Найменування показників	Для потреб бюджетних установ		Для потреб інших споживачів	
		тис. грн на рік	грн/Гкал	тис. грн на рік	грн/Гкал
1	2	3	4	5	6
1	Виробнича собівартість, у т. ч.:	80 139,28	3 090,58	16 807,05	4 226,56
1.1	прямі матеріальні витрати, у т.ч.:	70 532,16	2 720,08	15 333,75	3 856,06
1.1.1	витрати на паливо (природний газ) для виробництва теплової енергії котельними, всього, у тому числі:	65 233,56	2 515,74	14 521,17	3 651,72
	на придбання природного газу	57 614,40	2 221,91	13 352,74	3 357,89
	на оплату послуги з транспортування природного газу	576,13	22,22	88,35	22,22
	на оплату послуги з розподілу природного газу	7 043,03	271,61	1 080,08	271,61
1.1.2	витрати на електроенергію	4 487,97	173,08	688,26	173,08
1.1.3	вода для технологічних потреб та водовідведення	48,33	1,86	7,41	1,86
1.1.4	матеріали, запасні частини та інші матеріальні ресурси	762,31	29,40	116,91	29,40
1.2	прямі витрати на оплату праці	6 730,33	259,56	1 032,13	259,56
1.3	інші прямі витрати, у т. ч.:	2 737,60	105,57	419,82	105,57
1.3.1	відрахування на соціальні заходи	1 480,67	57,10	227,07	57,10
1.3.2	амортизаційні відрахування	832,63	32,11	127,69	32,11
1.3.3	інші прямі витрати	424,30	16,36	65,06	16,36
1.4	загальновиробничі витрати, у т.ч.:	139,18	5,37	21,35	5,37
1.4.1	витрати на оплату праці	110,96	4,28	17,02	4,28
1.4.2	відрахування на соціальні заходи	24,41	0,94	3,75	0,94
1.4.3	інші витрати	3,81	0,15	0,58	0,15
2	Адміністративні витрати, у т.ч.:	1 625,17	62,67	249,23	62,67
2.1	витрати на оплату праці	1 256,13	48,44	192,64	48,44
2.2	відрахування на соціальні заходи	276,35	10,66	42,38	10,66
2.3	інші витрати	92,69	3,57	14,21	3,57
3	Інші операційні витрати	0,00	0,00	0,00	0,0

1	2	3	4	5	6
4	Фінансові витрати	8,00	0,31	1,23	0,31
5	Повна собівартість	81 772,45	3 153,56	17 057,51	4 289,54
6	Витрати на відшкодування втрат	0,00	0,00	0,00	0,00
7	Розрахунковий прибуток, у т. ч.:	1 955,29	75,41	299,85	75,41
7.1	податок на прибуток	351,95	13,58	53,98	13,58
7.2	на поповнення обігових коштів	1 603,34	61,83	245,87	61,83
7.3	на розвиток виробництва (виробничі інвестиції)	0,00	0,00	0,00	0,00
8	Вартість теплової енергії за відповідними тарифами	83 727,74	3 228,97	17 357,36	4 364,95
9	Тарифи на теплову енергію, грн/Гкал, у т.ч.:		3 228,97		4 364,95
9.1	тарифи на виробництво теплової енергії				
9.2	тарифи на транспортування теплової енергії				
9.3	тарифи на постачання теплової енергії				
10	Обсяг реалізації теплової енергії власним споживачам, Гкал	25 930,19		3 976,53	

Заступник міського голови з питань
діяльності виконавчих органів ради



Володимир ПЕПЕЛЬ

Додаток 6
до рішення виконавчого
комітету міської ради

02.11.2021 № 630

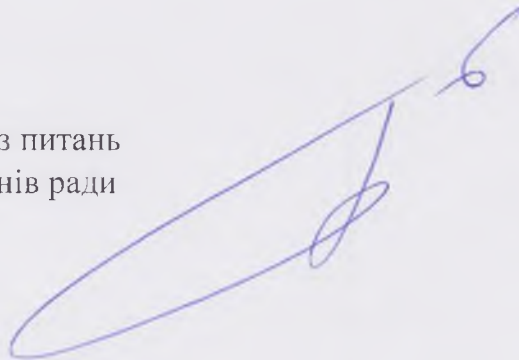
Структура одноставкових тарифів на теплову енергію як сума тарифів на виробництво теплової енергії, транспортування теплової енергії без урахування витрат на утримання центральних теплових пунктів, постачання теплової енергії без урахування витрат на утримання індивідуальних теплових пунктів міського комунального підприємства "Херсонтеплоенерго" на плановий період тривалістю 12 місяців

без урахування ПДВ

Пор. №	Найменування показників	Для потреб бюджетних установ		Для потреб інших споживачів	
		тис. грн на рік	грн/Гкал	тис. грн на рік	грн/Гкал
1	2	3	4	5	6
1	Виробнича собівартість, у т. ч.:	80 712,35	3 112,67	16 894,94	4 248,65
1.1	прямі матеріальні витрати, у т.ч.:	71 140,02	2 743,52	15 426,96	3 879,50
1.1.1	витрати на паливо (природний газ) для виробництва теплової енергії котельними, всього, у тому числі:	65 233,56	2 515,74	14 521,17	3 651,71
	на придбання природного газу	57 614,40	2 221,91	13 352,74	3 357,88
	на оплату послуги з транспортування природного газу	576,13	22,22	88,35	22,22
	на оплату послуги з розподілу природного газу	7 043,03	271,61	1 080,08	271,61
1.1.2	витрати на електроенергію	4 137,68	159,57	634,54	159,57
1.1.3	вода для технологічних потреб та водовідведення	47,61	1,84	7,30	1,84
1.1.4	матеріали, запасні частини та інші матеріальні ресурси	1 721,17	66,38	263,95	66,38
1.2	прямі витрати на оплату праці	6 469,06	249,48	992,07	249,48
1.3	інші прямі витрати, у т. ч.:	2 962,28	114,24	454,29	114,24
1.3.1	відрахування на соціальні заходи	1 423,19	54,88	218,26	54,88
1.3.2	амортизаційні відрахування	1 163,68	44,88	178,46	44,88
1.3.3	інші прямі витрати	375,41	14,48	57,57	14,48
1.4	загальновиробничі витрати, у т.ч.:	140,99	5,43	21,62	5,43
1.4.1	витрати на оплату праці	112,40	4,33	17,24	4,33
1.4.2	відрахування на соціальні заходи	24,73	0,95	3,79	0,95
1.4.3	інші витрати	3,86	0,15	0,59	0,15
2	Адміністративні витрати, у т.ч.:	1 646,25	63,49	252,46	63,49
2.1	витрати на оплату праці	1 272,42	49,07	195,13	49,07
2.2	відрахування на соціальні заходи	279,93	10,80	42,93	10,80

1	2	3	4	5	6
2.3	інші витрати	93,90	3,62	14,40	3,62
3	Інші операційні витрати	0,00	0,00	0,00	0,0
4	Фінансові витрати	8,00	0,31	1,23	0,31
5	Повна собівартість	82 366,59	3 176,47	17 148,63	4 312,45
6	Витрати на відшкодування втрат	0,00	0,00	0,00	0,00
7	Розрахунковий прибуток, у т. ч.:	1 955,29	75,41	299,85	75,41
7.1	податок на прибуток	351,95	13,58	53,98	13,58
7.2	на поповнення обігових коштів	1 603,34	61,83	245,87	61,83
7.3	на розвиток виробництва (виробничі інвестиції)	0,00	0,00	0,00	0,00
8	Вартість теплової енергії за відповідними тарифами	84 321,88	3 251,88	17 448,48	4 387,86
9	Тарифи на теплову енергію, грн/Гкал, у т.ч.:		3 251,88		4 387,86
9.1	тарифи на виробництво теплової енергії				
9.2	тарифи на транспортування теплової енергії				
9.3	тарифи на постачання теплової енергії				
10	Обсяг реалізації теплової енергії власним споживачам, Гкал	25 930,19		3 976,53	

Заступник міського голови з питань
діяльності виконавчих органів ради



Володимир ПЕПЕЛЬ

Додаток 7
до рішення виконавчого
комітету міської ради

02.11.2021 № 630


Структура тарифів на виробництво теплової енергії
міського комунального підприємства "Херсонтеплоенерго"
на плановий період тривалістю 12 місяців

без урахування ПДВ

Пор. №	Найменування показників	Для потреб бюджетних установ		Для потреб інших споживачів	
		тис. грн на рік	грн/Гкал	тис. грн на рік	грн/Гкал
1	2	3	4	5	6
1	Виробнича собівартість, у т. ч.:	76 585,01	2 953,51	16 261,98	4 089,49
1.1	прямі матеріальні витрати, у т.ч.:	69 622,36	2 684,99	15 194,22	3 820,97
1.1.1	витрати на паливо (природний газ) для виробництва теплової енергії котельними, всього, у тому числі:	65 233,56	2 515,74	14 521,17	3 651,72
	на придбання природного газу	57 614,40	2 221,91	13 352,74	3 357,89
	на оплату послуги з транспортування природного газу	576,13	22,22	88,35	22,22
	на оплату послуги з розподілу природного газу	7 043,03	271,61	1 080,08	271,61
1.1.2	витрати на електроенергію	4 114,39	158,67	630,97	158,67
1.1.3	вода для технологічних потреб та водовідведення	45,97	1,77	7,05	1,77
1.1.4	матеріали, запасні частини та інші матеріальні ресурси	228,44	8,81	35,03	8,81
1.2	прямі витрати на оплату праці	5 009,46	193,19	768,23	193,19
1.3	інші прямі витрати, у т. ч.:	1 823,48	70,32	279,64	70,32
1.3.1	відрахування на соціальні заходи	1 102,08	42,50	169,01	42,50
1.3.2	амортизаційні відрахування	399,17	15,39	61,21	15,39
1.3.3	інші прямі витрати	322,23	12,43	49,42	12,43
1.4	загальновиробничі витрати, у т.ч.:	129,71	5,01	19,89	5,01
1.4.1	витрати на оплату праці	103,41	3,99	15,86	3,99
1.4.2	відрахування на соціальні заходи	22,75	0,88	3,49	0,88
1.4.3	інші витрати	3,55	0,14	0,54	0,14
2	Адміністративні витрати, у т.ч.:	1 514,45	58,40	232,25	58,40
2.1	витрати на оплату праці	1 170,56	45,14	179,51	45,14
2.2	відрахування на соціальні заходи	257,52	9,93	39,49	9,93
2.3	інші витрати	86,37	3,33	13,25	3,33
3	Інші операційні витрати	0,00	0,00	0,00	0,0
4	Фінансові витрати	7,46	0,29	1,14	0,29
5	Повна собівартість	78 106,91	3 012,20	16 495,37	4 148,18

1	2	3	4	5	6
6	Витрати на відшкодування втрат	0,00	0,00	0,00	0,00
7	Розрахунковий прибуток, у т. ч.:	1 955,29	75,41	299,85	75,41
7.1	податок на прибуток	351,95	13,58	53,98	13,58
7.2	на поповнення обігових коштів	1 603,34	61,83	245,87	61,83
7.3	на розвиток виробництва (виробничі інвестиції)	0,00	0,00	0,00	0,00
8	Вартість виробництва теплової енергії за відповідними тарифами	80 062,21	3 087,61	16 795,22	4 223,59
9	Тарифи на виробництво теплової енергії, грн/Гкал		3 087,61		4 223,59
10	Обсяг реалізації теплової енергії власним споживачам, Гкал	25 930,19		3 976,53	

Заступник міського голови з питань
діяльності виконавчих органів ради



Володимир ПЕПЕЛЬ

Додаток 8
до рішення виконавчого
комітету міської ради

02.11.2021 № 630


Структура тарифів на транспортування теплової енергії без урахування витрат на утримання центральних теплових пунктів міського комунального підприємства "Херсонтеплоенерго" на плановий період тривалістю 12 місяців

без урахування ПДВ

Пор. №	Найменування показників	Для потреб бюджетних установ		Для потреб інших споживачів	
		тис. грн на рік	грн/Гкал	тис. грн на рік	грн/Гкал
1	2	3	4	5	6
1	Виробнича собівартість, у т. ч.:	4 009,94	154,64	614,95	154,64
1.1	прямі матеріальні витрати, у т.ч.:	1 515,42	58,44	232,40	58,44
1.1.1	витрати на електроенергію	21,18	0,82	3,25	0,82
1.1.2	вода для технологічних потреб та водовідведення	1,57	0,06	0,24	0,06
1.1.3	матеріали, запасні частини та інші матеріальні ресурси	1 492,67	57,56	228,91	57,56
1.2	прямі витрати на оплату праці	1 366,04	52,68	209,49	52,68
1.3	інші прямі витрати, у т. ч.:	1 117,52	43,10	171,38	43,10
1.3.1	відрахування на соціальні заходи	300,53	11,59	46,09	11,59
1.3.2	амортизаційні відрахування	764,51	29,49	117,24	29,49
1.3.3	інші прямі витрати	52,48	2,02	8,05	2,02
1.4	загальновиробничі витрати, у т.ч.:	10,96	0,42	1,68	0,42
1.4.1	витрати на оплату праці	8,74	0,34	1,34	0,34
1.4.2	відрахування на соціальні заходи	1,92	0,07	0,29	0,07
1.4.3	інші витрати	0,30	0,01	0,05	0,01
2	Адміністративні витрати, у т.ч.:	128,06	4,94	19,64	4,94
2.1	витрати на оплату праці	98,98	3,82	15,18	3,82
2.2	відрахування на соціальні заходи	21,77	0,84	3,34	0,84
2.3	інші витрати	7,31	0,28	1,12	0,28
3	Інші операційні витрати	0,00	0,00	0,00	0,0
4	Фінансові витрати	0,53	0,02	0,08	0,02
5	Повна собівартість	4 138,53	159,60	634,67	159,60
6	Витрати на відшкодування втрат	0,00	0,00	0,00	0,00
7	Розрахунковий прибуток, у т. ч.:	0,00	0,00	0,00	0,00
7.1	податок на прибуток	0,00	0,00	0,00	0,00
7.2	на поповнення обігових коштів	0,00	0,00	0,00	0,00
7.3	на розвиток виробництва (виробничі інвестиції)	0,00	0,00	0,00	0,00

1	2	3	4	5	6
8	Вартість транспортування теплової енергії за відповідними тарифами	4 138,53	159,60	634,67	159,60
9	Тарифи на транспортування теплової енергії, грн/Гкал		159,60		159,60
10	Обсяг реалізації теплової енергії власним споживачам, Гкал	25 930,19		3 976,53	

Заступник міського голови з питань діяльності виконавчих органів ради



Володимир ПЕПЕЛЬ

Додаток 9
до рішення виконавчого
комітету міської ради

02.11.2021 № 630


Структура тарифів на постачання теплової енергії без урахування витрат на утримання
індивідуальних теплових пунктів міського комунального підприємства
"Херсонтеплоенерго" на плановий період тривалістю 12 місяців

без урахування ПДВ

Пор. №	Найменування показників	Для потреб бюджетних установ		Для потреб інших споживачів	
		тис. грн на рік	грн/Гкал	тис. грн на рік	грн/Гкал
1	2	3	4	5	6
1	Виробнича собівартість, у т. ч.:	117,40	4,52	18,01	4,52
1.1	прямі матеріальні витрати, у т.ч.:	2,23	0,08	0,35	0,08
1.1.1	витрати на електроенергію	2,11	0,08	0,33	0,08
1.1.2	вода для технологічних потреб та водовідведення	0,06	0,00	0,01	0,00
1.1.3	матеріали, запасні частини та інші матеріальні ресурси	0,06	0,00	0,01	0,00
1.2	прямі витрати на оплату праці	93,57	3,61	14,34	3,61
1.3	інші прямі витрати, у т. ч.:	21,28	0,82	3,27	0,82
1.3.1	відрахування на соціальні заходи	20,58	0,79	3,16	0,79
1.3.2	амортизаційні відрахування	0,00	0,00	0,00	0,00
1.3.3	інші прямі витрати	0,70	0,03	0,11	0,03
1.4	загальновиробничі витрати, у т.ч.:	0,32	0,01	0,05	0,01
1.4.1	витрати на оплату праці	0,25	0,01	0,04	0,01
1.4.2	відрахування на соціальні заходи	0,06	0,00	0,01	0,00
1.4.3	інші витрати	0,01	0,00	0,00	0,00
2	Адміністративні витрати, у т.ч.:	3,74	0,15	0,58	0,15
2.1	витрати на оплату праці	2,88	0,11	0,45	0,11
2.2	відрахування на соціальні заходи	0,64	0,03	0,10	0,03
2.3	інші витрати	0,22	0,01	0,03	0,01
3	Інші операційні витрати	0,00	0,00	0,00	0,0
4	Фінансові витрати	0,01	0,00	0,01	0,00
5	Повна собівартість	121,15	4,67	18,60	4,67
6	Витрати на відшкодування втрат	0,00	0,00	0,00	0,00
7	Розрахунковий прибуток, у т. ч.:	0,00	0,00	0,00	0,00
7.1	податок на прибуток	0,00	0,00	0,00	0,00
7.2	на поповнення обігових коштів	0,00	0,00	0,00	0,00
7.3	на розвиток виробництва (виробничі інвестиції)	0,00	0,00	0,00	0,00

1	2	3	4	5	6
8	Вартість постачання теплової енергії за відповідними тарифами	121,15	4,67	18,60	4,67
9	Тарифи на постачання теплової енергії, грн/Гкал		4,67		4,67
10	Обсяг реалізації теплової енергії власним споживачам, Гкал	25 930,19		3 976,53	

Заступник міського голови з питань діяльності виконавчих органів ради



Володимир ПЕПЕЛЬ

Додаток 10
до рішення виконавчого
комітету міської ради

02.11.2021 № 630


Структура тарифів на послугу з постачання теплової енергії без урахування витрат на утримання ЦТП міського комунального підприємства "Херсонтеплоенерго" на плановий період тривалістю 12 місяців

без урахування ПДВ

Пор. №	Найменування показників	Для потреб бюджетних установ		Для потреб інших споживачів	
		тис. грн на рік	грн/Гкал	тис. грн на рік	грн/Гкал
1	2	3	4	5	6
1	Виробнича собівартість, у т. ч.:	80 712,35	3 112,67	16 894,94	4 248,65
1.1	прямі матеріальні витрати, у т.ч.:	71 140,02	2 743,52	15 426,96	3 879,50
1.1.1	витрати на паливо (природний газ) для виробництва теплової енергії котельними, всього, у тому числі:	65 233,56	2 515,74	14 521,17	3 651,71
	на придбання природного газу	57 614,40	2 221,91	13 352,74	3 357,88
	на оплату послуги з транспортування природного газу	576,13	22,22	88,35	22,22
	на оплату послуги з розподілу природного газу	7 043,03	271,61	1 080,08	271,61
1.1.2	витрати на електроенергію	4 137,68	159,57	634,54	159,57
1.1.3	вода для технологічних потреб та водовідведення	47,61	1,84	7,30	1,84
1.1.4	матеріали, запасні частини та інші матеріальні ресурси	1 721,17	66,38	263,95	66,38
1.2	прямі витрати на оплату праці	6 469,06	249,48	992,07	249,48
1.3	інші прямі витрати, у т. ч.:	2 962,28	114,24	454,29	114,24
1.3.1	відрахування на соціальні заходи	1 423,19	54,88	218,26	54,88
1.3.2	амортизаційні відрахування	1 163,68	44,88	178,46	44,88
1.3.3	інші прямі витрати	375,41	14,48	57,57	14,48
1.4	загальновиробничі витрати, у т.ч.:	140,99	5,43	21,62	5,43
1.4.1	витрати на оплату праці	112,40	4,33	17,24	4,33
1.4.2	відрахування на соціальні заходи	24,73	0,95	3,79	0,95
1.4.3	інші витрати	3,86	0,15	0,59	0,15
2	Адміністративні витрати, у т.ч.:	1 646,25	63,49	252,46	63,49
2.1	витрати на оплату праці	1 272,42	49,07	195,13	49,07
2.2	відрахування на соціальні заходи	279,93	10,80	42,93	10,80
2.3	інші витрати	93,90	3,62	14,40	3,62
3	Інші операційні витрати	0,00	0,00	0,00	0,0
4	Фінансові витрати	8,00	0,31	1,23	0,31
5	Повна собівартість	82 366,59	3 176,47	17 148,63	4 312,45

1	2	3	4	5	6
6	Витрати на відшкодування втрат	0,00	0,00	0,00	0,00
7	Розрахунковий прибуток, у т. ч.:	1 955,29	75,41	299,85	75,41
7.1	податок на прибуток	351,95	13,58	53,98	13,58
7.2	на поповнення обігових коштів	1 603,34	61,83	245,87	61,83
7.3	на розвиток виробництва (виробничі інвестиції)	0,00	0,00	0,00	0,00
8	Вартість теплової енергії за відповідними тарифами	84 321,88	3 251,88	17 448,48	4 387,86
9	Тарифи на теплову енергію, грн/Гкал, у т.ч.:		3 251,88		4 387,86
9.1	тарифи на виробництво теплової енергії				
9.2	тарифи на транспортування теплової енергії				
9.3	тарифи на постачання теплової енергії				
10	Обсяг реалізації теплової енергії власним споживачам, Гкал	25 930,19		3 976,53	

Заступник міського голови з питань
діяльності виконавчих органів ради



Володимир ПЕПЕЛЬ