

ЗВІТ

за результатами проведених соціологічних досліджень

Оцінка потреб, сприйняття та поглядів місцевого населення щодо перспектив розвитку Херсонської міської територіальної громади



ЗАГАЛЬНА МЕТОДОЛОГІЯ ДОСЛІДЖЕННЯ

Якісна стратегія

- Експертні інтерв'ю (за стратегічними напрямками)
- Фокусовані групові інтерв'ю (за стратегічними напрямками)

Кількісна стратегія

- Аналіз соціально-демографічної ситуації
- Масове опитування



Прогнозне моделювання

- Стратегічна сесія 1 (індивідуальні оцінки експертів)
- Стратегічна сесія 2 (групова робота експертів)



МЕТОДОЛОГІЯ (Якісна стратегія)

Експертні інтерв'ю



- Кількість: 18 інтерв'ю
- Критерії відбору експертів: сфера діяльності (за 6 стратегічними напрямками) та досвід професійної діяльності за відповідним напрямом
- Термін проведення: жовтень 2021

Фокусовані групові інтерв'ю



- Кількість: проведено 6 ФГІ за стратегічними напрямками та 1 ФГІ з представниками молоді міста.
- Критеріями залучення до опитування були: 7 напрямків, в рамках яких відбирались учасники за статтю, віком, сферою зайнятості відповідно до стратегічного напрямку та (за необхідністю) досвідом діяльності.
- Терміни проведення: жовтень-листопад 2021



через карантинні обмеження збір інформації проводився з використанням засобів відеозв'язку, а саме, платформи Zoom, та 3 інтерв'ю з технічних причин (проблеми з якістю інтернет-з'єднання у респондентів) проведено у формі телефонного інтерв'ю)



МЕТОДОЛОГІЯ (Кількісна стратегія)

Аналіз соціально-демографічної ситуації



- Аналіз статистичної та звітної офіційної інформації
- Вторинний аналіз даних соціологічних досліджень
- Термін проведення: жовтень 2021

Масове опитування



- Метод збору даних – особисті інтерв'ю за структурованою анкетною у форматі CAPI, CAWI.
- Вибіркова сукупність: $n=614$; довірна ймовірність - 95% та довірчий інтервал (похибка) - 5%
- Терміни проведення: жовтень-листопад 2021



МЕТОДОЛОГІЯ (Прогнозування розвитку)

Стратегічна сесія 1



- Індивідуальні експертні оцінки
- Он-лайн опитування (12 експертів)
- Термін проведення: грудень 2021

Стратегічна сесія 2



- Колективні експертні оцінки
- Метод фасилітованої дискусії (10 експертів)
- Терміни проведення: грудень 2021



Стратегічна сесія – важливий інструмент збору інформації та роботи з експертами, що дозволяє здійснити процес послідовного взаємопов'язаного визначення сценаріїв та стратегії спільного вирішення майбутніх проблем через використання методики пошуку майбутнього (М. Вайсборда та С. Джанофф, США), форсайт технології, прийомів і технік фасилітації.

Основні соціально-демографічні тенденції

Скорочення приросту населення

Зниження рівня народжуваності



У ХМТГ в 2020 році на 5370 тис. осіб померлих, припадає 2269 тис. осіб народжених

Міграційні процеси

Виїзд молоді та працездатного населення в інші міста та закордон



За 2020 рік в громаді зафіксовано 3180 вибувших, та 2794 прибувших осіб. З 2019 року у Херсонській області спостерігається зменшення зайнятого населення (-20,8 тис. осіб).

Демографічний дисбаланс

Старіння населення та дисбаланс демографічної піраміди



Жіночого населення у місті 55,2%, чоловічого населення – 44,8%. Спостерігається значний дисбаланс чоловічого і жіночого населення віком від 50 років і більше у бік зменшення кількості чоловіків



Маючи статус адміністративного, центру м. Херсон акумулює економічні, соціокультурні та рекреаційні ресурси. Висока щільність населення також є фактором, що в цілому позитивно впливає на розвиток міста, бо в таких умовах спостерігається концентрація робочої сили, висококваліфікованих кадрів, молоді, розширюється сегмент споживачів, що стимулює розвиток підприємництва (в основному сфери обслуговування).

КЛЮЧОВІ РЕЗУЛЬТАТИ

Результат 1. Перспективи розвитку



Перспективні напрямки для економічного розвитку

- 1) агропромисловий сектор
- 2) туризм («зелений туризм» і «гастротуризм»; «подієвий туризм»; «транзитний туризм») та готельно-ресторанний бізнес
- 3) розвиток логістики
- 4) розвиток альтернативної енергетики (сонячної та вітроенергетики)
- 5) виробництво будівельних матеріалів



Основні ресурси розвитку

- 1) людський капітал;
- 2) природа і клімат;
- 3) історія та архітектура



Молоді хотілось би бачити Херсон через 5 років:

Комфортним і сучасним, чистим, свідомим та ініціативним, зеленим, туристичним



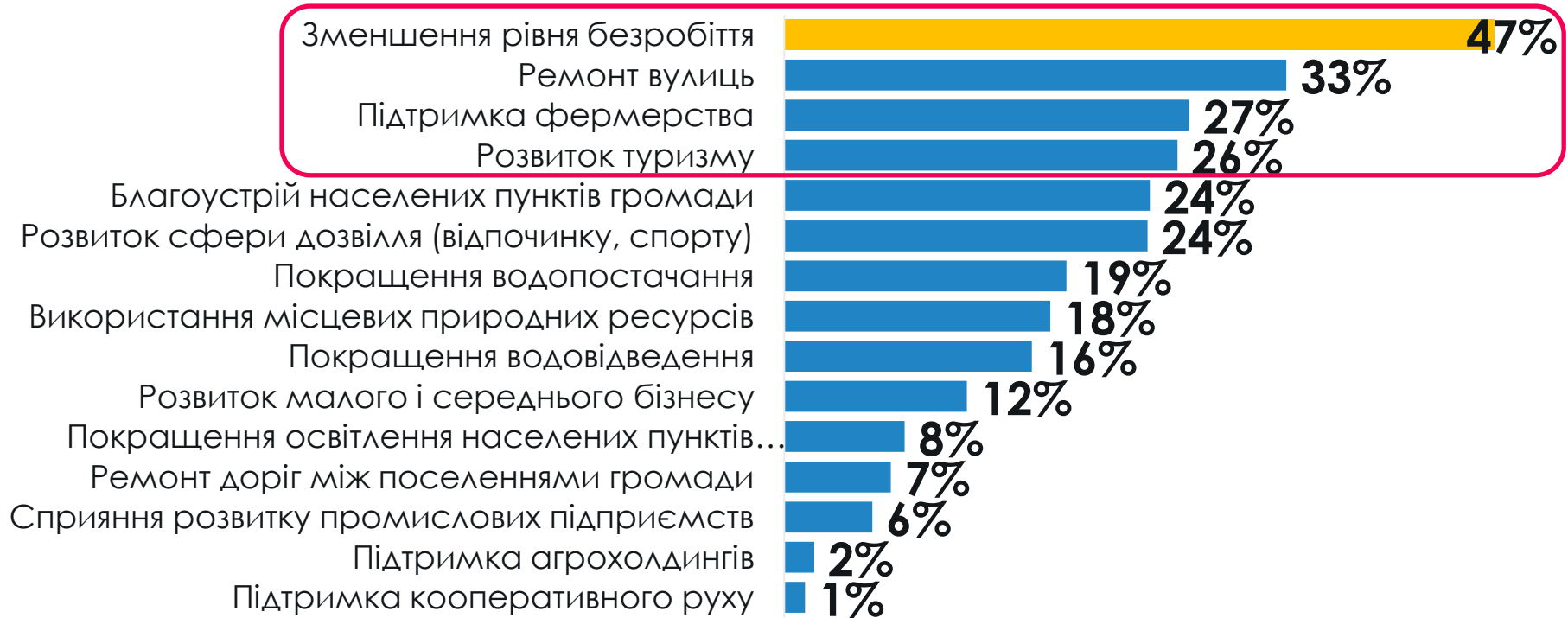
Кольори, що асоціюються з містом: **жовтий/лимонний; жовтогарячий/помаранчевий; різнобарвні/райдужні.**

Для реклами та брендування міста, на думку опитаних, варто використовувати такі словосполучення: «острів щастя»; «смарагдове місто»; «туристичне місто»; «комфортне місто»; «Херсон – це море, сонце, затишок, комфорт»

Яке з нижченаведених тверджень найбільше відповідає Вашому відчуттю щодо стану справ у громаді?



Які з нижчеперелічених завдань Ви вважаєте найбільш необхідними для розвитку Херсонської громади?



КЛЮЧОВІ РЕЗУЛЬТАТИ

Результат 2. Економіка та залучення інвестицій

1. Загалом економічна ситуація, на думку опитаних, має тенденцію до покращення («...мені здається що ситуація, якщо казати про динаміку краща ніж була 10 років тому»).



Відповідність ініціатив влади з підтримки бізнесу потребам підприємців оцінюється у 3,6 бали



мається на увазі середня зважена оцінка експертами відповідних показників за шкалою від 1 до 5)

2. Сприятливість бізнес-середовища у місті Херсон оцінена експертами у 3,3 бали;

Можливість змін інвестиційної привабливості м. Херсон оцінюється у 4,6 бали (*ситуація покращиться) без урахування можливих нових карантинних обмежень, з їх врахуванням оцінка склала 4 бали.

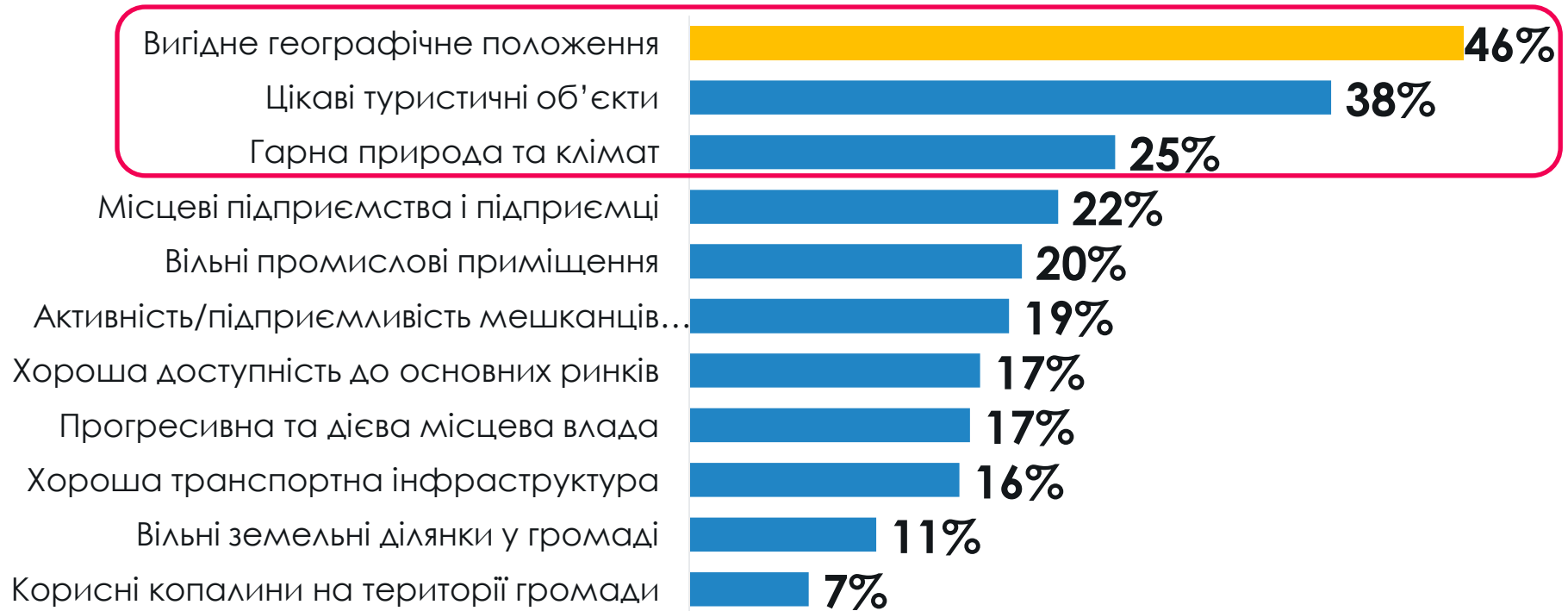


3. Щодо ділового клімату, було вказано, що його рівень є середнім, або нижче середнього.

Його покращення і залучення інвестицій залежить від правової захищеності інвесторів («...перше що необхідно це сформувані візію захищеності потенційних інвесторів щодо своїх грошей...»)

Важливим тут є розвиток системи надання он-лайн послуг (для виключення корупційних ризиків, спрощення процедур та зменшення бюрократичної тяганини).

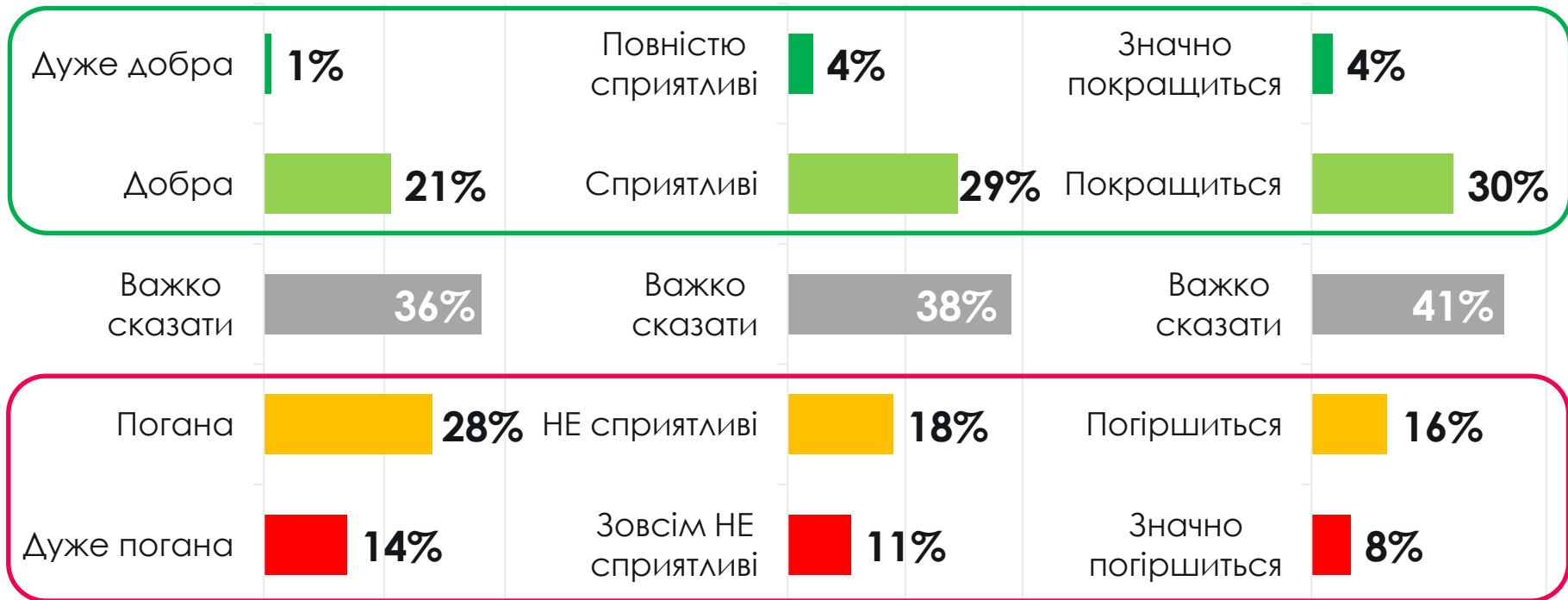
Ресурси економічного розвитку та залучення інвестицій у громаді



Економічна ситуація в громаді

Сприятливість умов для зачаткування і ведення власного бізнесу у громаді

Можливості змін економічної ситуації в громаді



КЛЮЧОВІ РЕЗУЛЬТАТИ

Результат 3. Оцінки молоді

Як сприймають місто зараз

місто комфортне для проживання

подобається наявність розвиненої інфраструктури торгових центрів та закладів ресторанного господарства; «компактність» та затишність міста; наявність виходу до річки; гарна архітектура і парки (*«...Херсон якийсь є затишний через те що, через насадження зрозуміло і компактність компактність...»*); *«Місто дуже зручне для проживання...»*).

Бажані зміни

1) збереження і реставрація історичних будівель і архітектурних пам'яток;
2) вирішення проблеми зі сміттям у місті (вчасне вивезення, сортування, переробка та прибирання території смітєвих баків)
3) зміни у роботі громадського транспорту (подовження годин роботи, зручність маршрутів), ремонт доріг, облаштування велодоріжок та тротуарів.

Шляхи змін

позитивно сприймається цифровізація в усіх сферах (електронні черги; замовлення і отримання адміністративних послуг, створення медіаплатформ для молоді, впровадження єдиного електронного квитка тощо)



Є проблеми з працевлаштуванням: велика кількість пропозицій для молоді, що не відповідають спеціальності, є низькооплачуваними та неперспективними

КЛЮЧОВІ РЕЗУЛЬТАТИ

Результат 4. Цифровізація



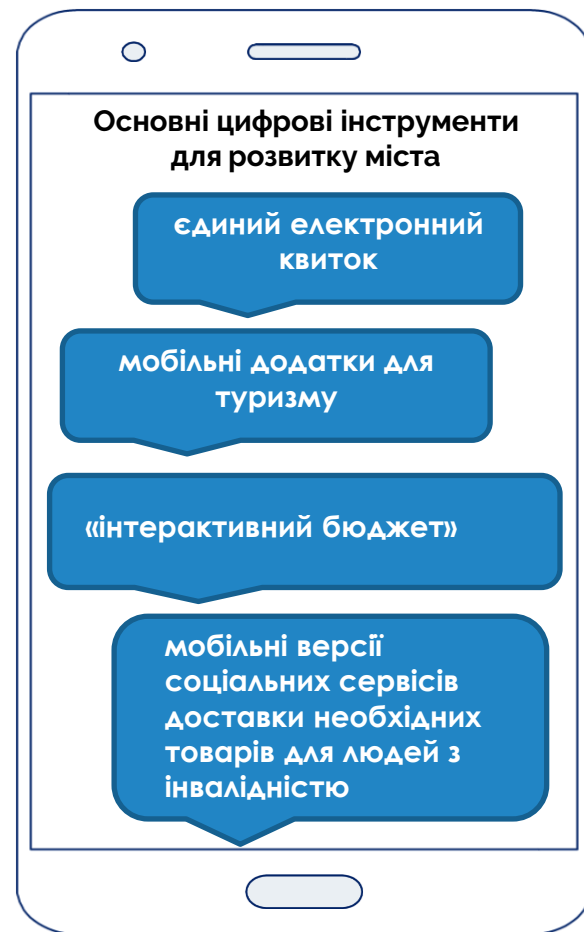
Є досить високий рівень потреби у фахівцях, який в найближчому майбутньому буде задовольнятися в основному за рахунок фрілансерів, що мають аутсорсингову форму зайнятості.



Важливим для розвитку сфери в Херсоні є:

1) освітні проекти (конкурси, гранти, програми) для молоді («...*правильно немножко инвестировать в дополнительное образование каких-то, может быть, лучших студентов... разыгрывать гранты на обучение в сторонних компаниях...*»);

2) проведення тематичних форумів («...*распространённая практика у больших компаний – организовать всякие форумы, даже такие форумы-туры и обычно Херсон они объезжают стороной, потому что Херсон слишком маленький город...*»).



Роль і можливості інформаційних технологій в покращенні якості життя, у %



КЛЮЧОВІ РЕЗУЛЬТАТИ



Ситуація ускладнена через епідемію COVID-19

Результат 5. Розвиток медицини



Загалом комунальні медичні заклади міста відповідають потребам громади,

Є відмінності в старостинських округах, там ситуація оцінюється як гірша (у розрізі забезпеченості транспортом та загального матеріально-технічного забезпечення, наявності спеціалістів і їх кваліфікації)



Основні проблеми:

- 1) недостатнє фінансування;
- 2) кваліфіковані фахівці та молоді спеціалісти виїжджають за кордон;
- 3) в місті є нестача з вузькопрофільних спеціалістів: («...катастрофическая ситуация с неврологами и эндокринологами какая-то, запись на 2-3 недели вперед...»).

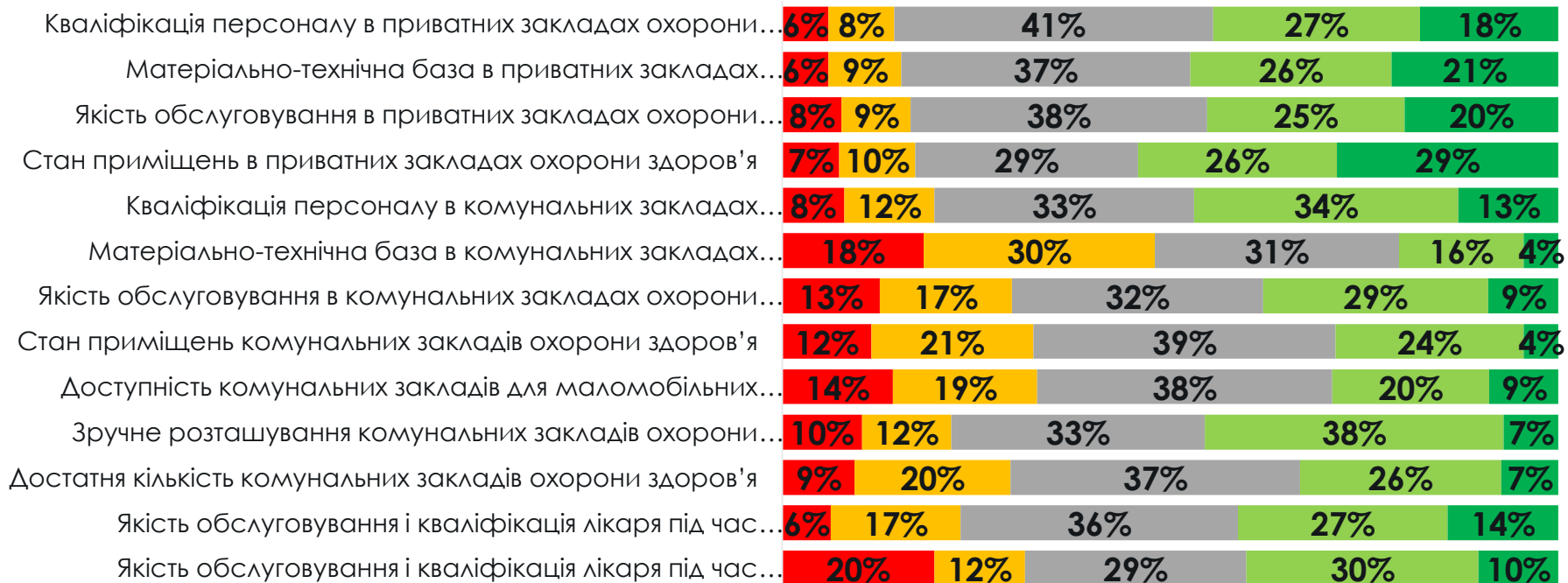


Є дисбаланс в якості послуг в комунальних та приватних медичних закладах міста, на користь приватних (через краще обладнання, перехід кваліфікованих фахівців з комунальних закладів до приватних, бо там кращі умови праці, відсутність черг, швидкість та доброзичливість в обслуговуванні («...люди еще идут и за отношением, когда выходишь из государственной бывает клиники и у тебя испорченное настроение..., не каждый будет терпеть это все...»)).



Основним перспективним напрямком розвитку медичної сфери в Херсоні названо багатопрофільність та «медичний туризм»

Оцініть рівень вашої задоволеності наданням медичних послуг в громаді



■ Повністю НЕ задоволений (на)
 ■ НЕ задоволений (на)
 ■ Важко сказати
 ■ Задоволений (на)
 ■ Повністю задоволений (на)

КЛЮЧОВІ РЕЗУЛЬТАТИ

Результат 6. Розвиток науки і освіти

1. Місто забезпечене закладами, які в основному задовольняють потреби громади.

Є тенденції погіршення ситуації в галузі (низькі показники ЗНО, зменшення кількості студентів ЗВО, мала кількість серед педагогів молодих фахівців, нестача вихователів у дитячих садках тощо) («Якщо порівнювати нашу область з іншими за результатами ЗНО – ми по декотрих предметах на останніх та передостанніх позиціях...»).



2. Немає єдності у думках щодо впровадження інклюзивної освіти в школах (не вистачає фахівців; існує думка про те, що більш доцільним є створення спеціалізованих шкіл), однак є позитивні зрушення, в декількох школах програма реалізується («...ще років десять тому назад в Херсоні це взагалі проблема була, щоб знайти спеціалістів, щоб взагалі дитину влаштувати в дитячий садок той самий, не кажучи вже про школу, а зараз це можливість...»).



3. Впровадження системи гімназій та ліцеїв оцінюється неоднозначно: укрупнення закладів дасть можливість, надання більш якісної освіти, однак доступ дітей з віддалених районів може бути ускладнений не тільки територіально, а й за рівнем знань



Рівень кадрового забезпечення у сфері освіти і науки та наукового потенціалу, оцінено як достатній, але він має тенденцію до погіршення, через недостатню залученість молоді та міграційні процеси.

Оцініть рівень Вашої задоволеності доступністю та якістю освітніх послуг в громаді




■ Повністю НЕ задоволений (на)
 ■ НЕ задоволений (на)
 ■ Важко сказати
 ■ Задоволений (на)
 ■ Повністю задоволений (на)

КЛЮЧОВІ РЕЗУЛЬТАТИ

Результат 7. ЖКГ, інфраструктура та транспорт


1. У сфері благоустрою є значна проблема з вивезенням, переробкою та сортуванням сміття (особливо в центрі міста та в приватному секторі) («...меня больше всего раздражает, это постоянные мешки с мусором, когда частный сектор выносит на центральную дорогу, свой пакет с мусором, который потом разрывают собаки, это всё разносится...»).



2. Не вистачає програм по утепленню будинків та енергоефективності, модернізації ліфтів (через складність процедур ОСББ не хочуть користуватись наявною). Програми співфінансування, на думку респондентів, непрозорі, бо ОСББ не мають можливості вільно обирати підрядників та контролювати якість виконаних робіт.



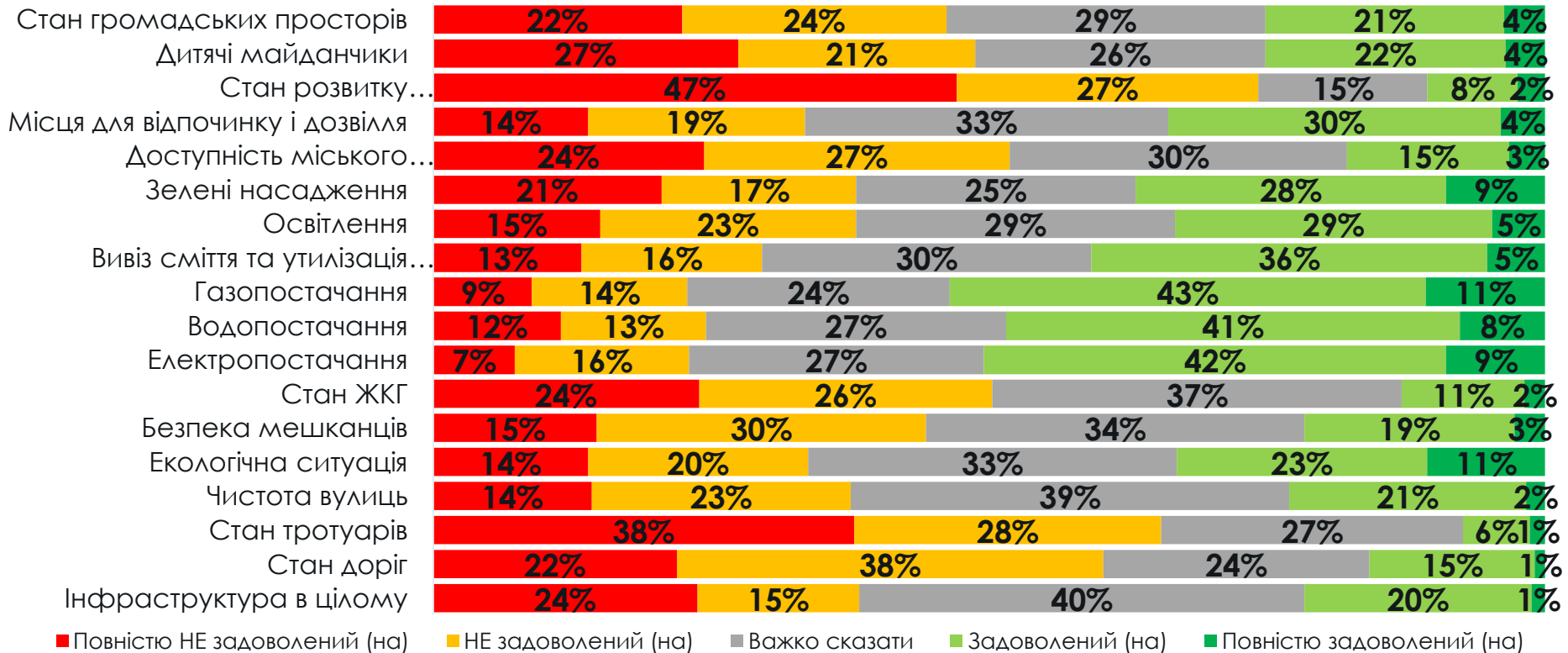
3. 3 точки зору інфраструктури не вистачає місць для паркування в центральній частині міста («...поставить машину в центре, это целая проблема») та облаштованих велодоріжок («...половину тротуару зїли ці бутики і вже не можливо ці велодоріжки розташувати на тротуарі...»).



4. Для розвитку транспортної сфери, важливими є: «прозорі» тендерні процедури; запровадження єдиного електронного квитка та подовження роботи транспорту у вечірній час («...питання відкрите, це проїзд в вечірній, нічний час... хочеться дійсно, щоб це змінилося на краще...»).



Оцінка задоволеності благоустроєм в громаді



КЛЮЧОВІ РЕЗУЛЬТАТИ

Результат 8. Містобудування



1. Територія міста має великий потенціал для розвитку, але немає чіткої візії та стратегії містобудівної політики (Генеральний план знаходиться на стадії розробки).
2. Проблеми розбудови і розвитку міського простору вирішуються скоріше локально («точково»).
3. Є цікаві проєкти, що виносяться на розгляд громади, однак до їх розробки варто залучати ще й представників професійної спільноти (архітекторів).

Основна проблема: наявність «стихійної» забудови у центральній частині та поганий стан фасадів будинків в історичному центрі (потребують реконструкції, часто псуються приватними власниками) («...в незадовільному стані абсолютна більшість пам'яток історії архітектури вони хоч і мають охоронний номер, табличку ніяк не виконуються всі ці охоронні зобов'язання в нас на фасади прикріплюються кондиціонери, в нас встановлюються пластикові вікна, в нас обклеєні пінопластом стіни...»)

Важливі проблеми:

- вивіз сміття;
- наявність в центральній частині зон промислових підприємств, які не використовуються;
- велика кількість кіосків та тимчасових споруд;
- відсутність дизайн-коду міста.



Перспективи розвитку містобудування можливі за умов наявності:

- 1) людей з профільною освітою (архітекторів, архітекторів-реставраторів, що формують професійну спільноту) і залучення їх до процесів розробки містобудівної політики, як стратегічних документів, так і конкретних локальних проєктів;
- 2) «загальних правил гри» для всіх учасників реалізації містобудівної політики, максимальна прозорість процедур;
- 3) комунікації і зворотного зв'язку в цих питаннях влади з громадою.

КЛЮЧОВІ РЕЗУЛЬТАТИ

9. Інклюзія, права людини



1. У місті є сталі громадські організації, але їх невелика кількість (приблизно 20-30) і громадські активісти, що постійно займаються громадською діяльністю, але водночас є певна інертність і пасивність більшої частини населення («...долучаються дуже погано... і це завжди на всіх таких заходах це одні і ти самі люди їх там є можливо десять двадцять і все тільки ці люди щось роблять...»).

2. Більшість респондентів вважають, що люди не наважуються відстоювати власні права і не вірять в те, що зможуть їх захистити («...ти розумієш що далі нічого не буде ніхто не понесе покарання...ти просто змарнувала на холоді дві години чекаючи поліцію чекаючи екоінспекцію і далі нічого не буде...»).

Є також проблема з незнанням мешканцями своїх прав та невмінням ними користуватись.

4. Щодо рівного доступу до сервісів і послуг, є проблема з формальним вирішенням цих питань, наприклад, пандуси, що встановлюються в аптеках і інших закладах, часто не відповідають нормам («...вони ніби є, але ними неможливо скористатись...»).

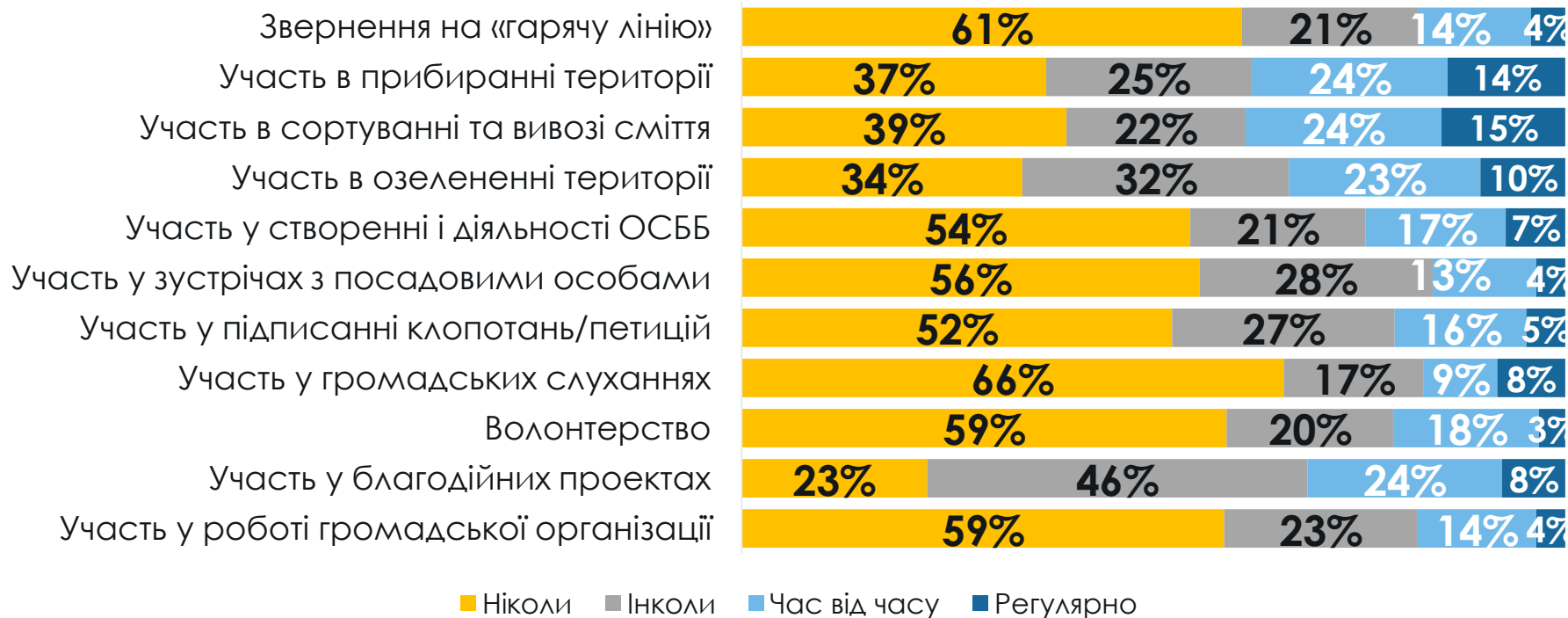


3. Опитані вказали на проблеми в роботі ЦНАПу, що полягають у:

- «взькому» переліку послуг, що надаються населенню,
 - наявності черг (з електронними чергами виникають проблеми),
 - «затягуванні часу» обробки документів
- Однак ті мешканці, що мали досвід звернення за останні два місяці, зазначили наявність позитивних змін («...але зараз це значно покращилось, сервіс працює, так того не забрати, щоб був жах дійсно...»).



У яких видах громадської діяльності та з якою періодичністю Ви приймаєте чи приймали участь за останні пів року?

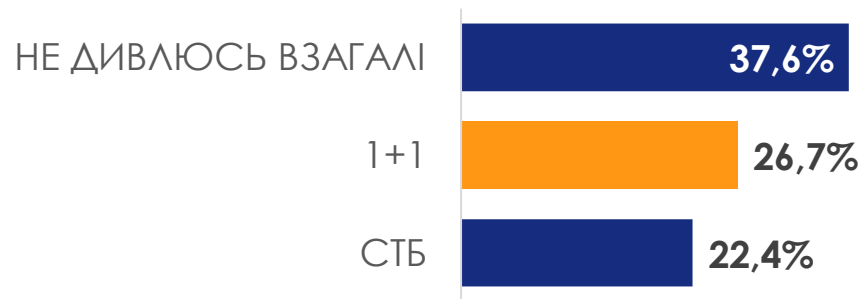


Рейтинг джерел інформації про події в громаді

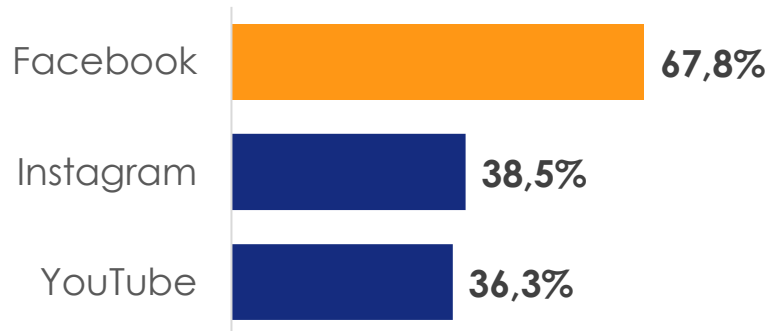
Газети



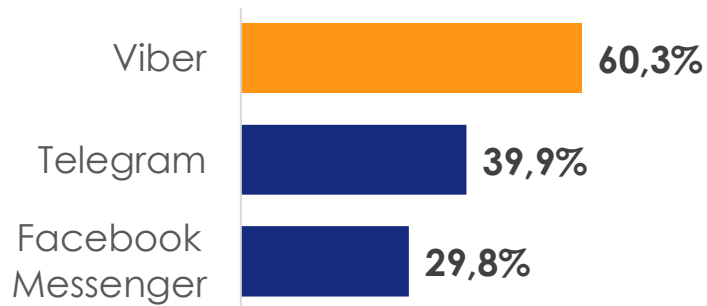
Телебачення



Соціальні мережі



Месенджери



КЛЮЧОВІ РЕЗУЛЬТАТИ

10. Безпека



1. Щодо безпеки в місті, позитивними чинниками є, на думку респондентів, високий рівень толерантності і гарна робота поліції по забезпеченню правопорядку під час проведення масових заходів.



2. Проблеми в цьому напрямку:

- ▶ безпекові загрози для громадських активістів, що займаються правозахисною діяльністю та викриттям корупції
- ▶ відсутність контролю за вживанням алкогольних напоїв у громадських місцях
- ▶ наявність великої кількості безпритульних собак
- ▶ недостатнє освітлення деяких мікрорайонів, вулиць

КЛЮЧОВІ РЕЗУЛЬТАТИ

11. Влада і громада

Мешканці хочуть бачити у діяльності міської влади такі показники:

Системність в роботі над вирішенням міських проблем



Прозорість у прийнятті рішень



Своєчасність інформування



Ефективність менеджменту



Відкритість до діалогу з громадою



Швидкість в реагуванні на звернення



Оцінка роботи органів місцевого самоврядування в громаді

Можливості громади впливати на прийняття рішень



Враховання потреб громади



Прозорість прийняття важливих для громади рішень



Загальна оцінка роботи органів місцевого самоврядування



■ Повністю НЕ задоволений (на) ■ НЕ задоволений (на) ■ Важко сказати ■ Задоволений (на) ■ Повністю задоволений (на)

Прогнозні моделі



Політична прогностна модель

Позитивний сценарій

- ▷ Мешканці об'єднаної міської громади беруть активну участь у муніципальному врядуванні.
- ▷ Місцевий політичний простір структурований завдяки роботі політичних партій і громадських організацій з виявлення та соціально-проектної актуалізації потреб громади.
- ▷ Збільшення видатків на громадській бюджет дає змогу реалізовувати громадські ініціативи відповідно до інтересів мешканців.
- ▷ Впроваджені технології прийняття важливих управлінських рішень у режимі відкритості. Завдяки електронним технологіям здійснюється мінімізація суб'єктивного фактору, часових і фінансових витрат у сфері надання адміністративних послуг.

Негативний сценарій

- ▷ Мешканці громади відсторонені від активної участі у муніципальному врядуванні. Органи самоорганізації населення не мають реальної підтримки з боку посадових осіб органів місцевого самоврядування.
- ▷ Низький рівень політичної культури і громадянської освіти визначає вразливість містян до політичних маніпуляцій і популізму.
- ▷ Гальмується впровадження технологій електронного муніципального врядування.
- ▷ В умовах несформованої антикорупційної інфраструктури є загроза зростання корупції, відбувається зростанні рівня недовіри громади до посадових органів місцевого самоврядування.

Соціокультурна прогностна модель

Позитивний сценарій

- ▷ Економічний розвиток, покращення комфортності проживання у місті та конкурентний рівень заробітної плати дає основу для позитивного сальдо міграції, приросту кількості населення, збільшення частки молоді.
- ▷ Розвивається система надання соціальних послуг, гостинності, розвитку історико-культурної спадщини, громадського діалогу, креативного самовираження і дозвілля.
- ▷ Розвивається комплексне інституційне підґрунтя для громадянської самоорганізації населення.
- ▷ Реалізуються містобудівні програми зі створення «дружнього» міського простору, в т.ч. за допомогою впровадження технологій енергозбереження та сталого, екологічного розвитку (із залученням ГО та ЗВО). Відбувається ребрендинг території як простору щастя, креативного самовираження і соціальної багатоманітності, що стимулює активне, працездатне населення лишатися вдома і навпаки, приваблює до переїзду до міста.

Негативний сценарій

- ▷ Відтік найбільш активної частини працездатного населення прискорюється. Частка молоді у соціально-демографічній структурі населення стає критично низькою.
- ▷ Заклади освіти зіштовхуються з проблемою зменшення учнівських і студентських контингентів і опиняються перед необхідністю скорочення педагогічних колективів.
- ▷ В умовах зупинки виробництва послаблюється зв'язок закладів професійно-технічної та вищої технічної освіти із базами практик, а отже, відбувається зниження якості підготовки.
- ▷ Разом із цим загострюється проблема деморалізації населення, що знаходить прояв у в інтенсифікації проявів різних форм антисоціальної поведінки.

Економічна прогнозна модель

Позитивний сценарій

- ▶ Залучаються інвестиції як у традиційні галузі економіки, так і у запуск інноваційних наукомістких виробництв та розвитку міської інфраструктури.
- ▶ Створюється транспортно-логістичний комплекс (хаб), що забезпечує доступ підприємств і компаній промислової та аграрної сфер до загальнонаціонального та глобального ринків з впровадженням нових цифрових логістичних технологій.
- ▶ Створено умови для розвитку креативного сектору економіки, функціонує мережа коворкінгів, хабів, центрів науково-технічних досліджень.
- ▶ Реалізуються місцеві програми забезпечення соціальної відповідальності бізнесу. Сформовані інституційні підвалини соціального партнерства між владою, бізнесом і об'єднаною територіальною громадою.

Негативний сценарій

- ▶ Корупція та не професійне управління гальмують процес залучення інвестицій.
- ▶ Недостатня координованість зусиль із модернізації місцевої економіки зумовлює розпорошення ресурсної бази інновацій.
- ▶ В умовах обмеженого доступу на національний та глобальні ринки інвестиційна підтримка окремих підприємств має локальний ефект, а місцеві виробники втрачають можливості виходу на український та світові ринки.
- ▶ Зменшення масштабу виробництва зумовлює його низьку рентабельність, дорожчання товарів і послуг, ускладнює процес впровадження інновацій.
- ▶ Занепад місцевого виробництва зумовлює ріст безробіття, зниження середнього рівня заробітної плати та зменшення надходжень до місцевого бюджету.

Чинники розвитку громади

Що дає можливості?

- ▷ Створення індустріального парку з повною переробкою сільськогосподарської продукції
- ▷ Впровадження енергозберігаючих технологій
- ▷ Розвиток локального туризму
- ▷ Розвиток медичного і «пенсійного» туризму
- ▷ Розвиток подієвого і транзитного туризму (створення атракцій, що приваблюватимуть туристів на 1-2 дні)
- ▷ Створення наукового фонду
- ▷ Розвиток громадської активності для вирішення міських проблем
- ▷ Активізація реалізації вело-концепції міста

Що створює загрози?

- ▷ Відсутність дієвої комунікації в ланцюзі: влада - експертне співтовариство та наука - активна частина громади - малий і середній бізнес
- ▷ Зростання кількості автомобілів у місті
- ▷ Демографічний дисбаланс
- ▷ Загрози безпекові (можливість активізації військового конфлікту негативно впливає на інвестиції)
- ▷ Скорочення закладів вищої освіти
- ▷ Вирощування зернових культур зменшує попит на людську працю в аграрному секторі.

Чинники розвитку громади

ТОР-5 позитивних чинників розвитку

- ▷ Наявність міжнародного аеропорту, залізничного транспорту, морського та річкового портів. Логістичний вантажний центр
- ▷ Привабливе природне середовище. Велика частка екологічно чистих територій. Привабливість Херсонських плавнів (туризм)
- ▷ Атмосфера південного міста (культура, історія)
- ▷ «Транзитний» туризм та «гастротуризм»
- ▷ Медичний туризм

ТОР-5 негативних чинників, що створюють перешкоди розвитку

- ▷ Наявність підприємств на набережній (порт + елеватор). Немає виходу до Дніпра (маленька набережна + пляж)
- ▷ Нецільове використання територій у місті, велика кількість недобудов та занедбаних будинків. Відсутність затвердженого Генплану та сталої політики забудови
- ▷ Немає контролю екологічного стану місцевості (вода + повітря). Зношеність систем водопостачання та водовідведення. Немає контролю приватного сектору (дачі, приватні будинки)
- ▷ Відсутність системної комунікації та співпраці експертів, громадськості, ЗВО із місцевою владою

РЕКОМЕНДАЦІЇ: економіка та залучення інвестицій

Навчання підприємницькій діяльності і бізнесу

Інформування про грантові можливості для підприємців

Тренінги щодо написання проєктів та бізнес-планів

Організація регіональних бізнес-конференцій, інвестиційних форумів

Залучення МСБ до формування економічної політики громади

Промоція та реклама реальних досягнень

РЕКОМЕНДАЦІЇ: розвиток ІТ та цифровізація

Гранти на навчання
/ стажування в ІТ-
компаніях

Муніципальна
ІТ-школа

Підтримка
місцевих стартапів
по створенню
«smart» міста

Створення
коворкінг-центрів

Цифрова навігація
по місту

«Інтерактивний
бюджет»

РЕКОМЕНДАЦІЇ: медицина, освіта, наука

Програми
підтримки
талановитої молоді

Профорієнтаційні
програми

Підтримка наукових
проектів ЗВО міста

Програми
фінансової
підтримки молодих
фахівців

Підтримка
фельдшерсько-
акушерських
пунктів

Пропаганда
здорового способу
життя: Виїзні
профілактичні
огляди, дні здоров'я

РЕКОМЕНДАЦІЇ: ЖКГ, інфраструктура, транспорт

Сприяння розвитку
ОСББ та
модернізації
багатоповерхових
будинків

Підтримка еко-
ініціатив: утилізація
небезпечних відходів
підземні контейнери
для сміття

Розвиток
VELOІНФРАСТРУКТУРИ

Паркувальні місця в
центрі міста

Єдиний
електронний квиток
для аналізу
пасажиропотоків

Робота
громадського
транспорту у
вечірній час

РЕКОМЕНДАЦІЇ: містобудування

Програми
збереження та
реставрації
будівель

Створити дизайн-
код міста

Впорядкування
зовнішньої
реклами

Впорядкування
розміщення
тимчасових споруд
для бізнесу

Розвиток
туристично-
інформаційного
центру міста

РЕКОМЕНДАЦІЇ: права людини, якість послуг

Підтримка сталих та
спроможних
громадських
об'єднань

Поширення
успішного досвіду
громадської
активності

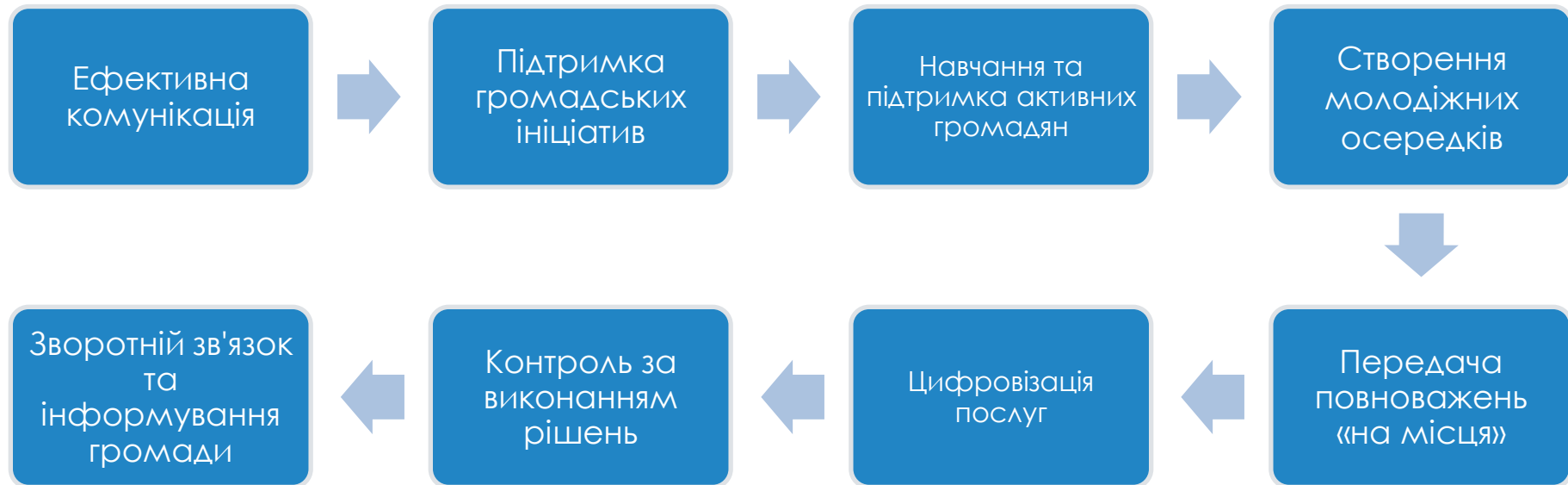
Підвищення рівня
доступності міського
простору для
маломобільних груп
населення

Служба доставки
для вразливих
категорій населення


Тренінги з цифрової
грамотності для
громадян та
державних
службовців

РЕКОМЕНДАЦІЇ: влада і громада

«Дорожня карта» взаємодії міської влади з громадою:



ЗВІТ надано ГО «Український центр соціального проектування» в рамках Проекту DG East USAID «ДЕМОКРАТИЧНЕ ВРЯДУВАННЯ У СХІДНІЙ УКРАЇНІ»



Виконавець: к.соц.н. Таїсія Ратушна

2021 р.