



**ХЕРСОНСЬКА МІСЬКА ВІЙСЬКОВА АДМІНІСТРАЦІЯ
ХЕРСОНСЬКОГО РАЙОНУ ХЕРСОНСЬКОЇ ОБЛАСТІ**

**РОЗПОРЯДЖЕННЯ
НАЧАЛЬНИКА ХЕРСОНСЬКОЇ МІСЬКОЇ
ВІЙСЬКОВОЇ АДМІНІСТРАЦІЇ
ХЕРСОНСЬКОГО РАЙОНУ ХЕРСОНСЬКОЇ ОБЛАСТІ
м. Херсон**

21.11.2023

№ 706Р

Про встановлення Дочірньому підприємству «Теплотехсервіс» товариства з обмеженою відповідальністю «Група компаній «Теплотехніка» тарифів на теплову енергію, її виробництво, транспортування, постачання та послугу з постачання теплової енергії для потреб населення, бюджетних установ та інших споживачів міста Херсона та сел. Наддніпрянського на опалювальний період 2023 – 2024 років

Розглянувши звернення Дочірнього підприємства (ДП) «Теплотехсервіс» товариства з обмеженою відповідальністю (ТОВ) «Група компаній «Теплотехніка» щодо встановлення тарифів на теплову енергію, її виробництво, транспортування, постачання та послугу з постачання теплової енергії від 07.11.2023, враховуючи рекомендації робочої групи з перевірки розрахунків тарифів на теплову енергію, її виробництво, транспортування та постачання для теплопостачальних підприємств Херсонської міської територіальної громади, а також тарифів на послуги із поводження з побутовими відходами (протокол засідання від 16.11.2023 № 6), утвореної розпорядженням начальника Херсонської міської військової адміністрації Херсонського району Херсонської області від 29.09.2023 № 535р, службову записку директора департаменту міського господарства міської ради МАНЖОСА С. від 20.11.2023 № 1569, зареєстровану виконавчим комітетом Херсонської міської ради 20.11.2023 за № 7-1181-5/26, розпорядження начальника Херсонської міської військової адміністрації від 17.11.2023 № 690р «Про особливості нарахування плати за

спожиту теплової енергії, послуги з постачання теплової енергії для потреб населення на території Херсонської міської територіальної громади в опалювальний період 2023 – 2024 років», відповідно до Закону України «Про житлово-комунальні послуги», Порядку формування тарифів на теплову енергію, її виробництво, транспортування та постачання, послуги з постачання теплової енергії і постачання гарячої води, затвердженого постановою Кабінету Міністрів України від 01.06.2011 № 869 (зі змінами), Порядку розгляду органами місцевого самоврядування розрахунків тарифів на теплову енергію, її виробництво, транспортування та постачання, а також розрахунків тарифів на комунальні послуги, поданих для їх встановлення, затвердженого наказом Міністерства регіонального розвитку, будівництва та житлово-комунального господарства України від 12.09.2018 № 239, керуючись частиною третьою статті 20 Закону України «Про теплопостачання», підпунктом 2 пункту «а» статті 28 Закону України «Про місцеве самоврядування в Україні», відповідно до частини другої статті 10, статті 15 Закону України «Про правовий режим воєнного стану», постанови Верховної Ради України від 03.11.2022 № 2706-IX «Про здійснення начальниками військових адміністрацій населених пунктів у Бериславському, Генічеському, Каховському, Скадовському, Херсонському районах Херсонської області повноважень, передбачених частиною другою статті 10 Закону України «Про правовий режим воєнного стану», указів Президента України від 24.02.2022 № 64/2022 «Про введення воєнного стану в Україні» (зі змінами, затвердженими відповідними законами України), від 19.09.2022 № 658/2022 «Про утворення військових адміністрацій населених пунктів у Херсонській області», розпорядження Президента України від 02.03.2022 № 30/2023-рп «Про призначення Р. Мрочка начальником Херсонської міської військової адміністрації Херсонського району Херсонської області», керуючись пунктом 8 частини шостої статті 15 Закону України «Про правовий режим воєнного стану»:

1. Встановити для ДП «Теплотехсервіс» ТОВ «Група компаній «Теплотехніка» тарифи на теплову енергію, її виробництво, транспортування, постачання та послугу з постачання теплової енергії для потреб населення, бюджетних установ та інших споживачів міста Херсона та сел. Наддніпрянського на опалювальний період 2023 – 2024 років:

1.1. Для потреб бюджетних установ (комунальне некомерційне підприємство «Херсонський міський перинатальний центр II рівня ім. З.С. Клименко Херсонської міської ради» за адресою: м. Херсон, вул. Гоголя, 1) тариф на теплову енергію – 3142,85 грн/Гкал без ПДВ, згідно з додатком 1, за наступними складовими:

- тариф на виробництво теплової енергії – 3020,46 грн/Гкал без ПДВ, згідно з додатком 2;

- тариф на транспортування теплової енергії – 113,51 грн/Гкал без ПДВ, згідно з додатком 3;

- тариф на постачання теплової енергії – 8,88 грн/Гкал без ПДВ, згідно з додатком 4;

- тариф на послугу з постачання теплової енергії – 3142,85 грн/Гкал без ПДВ, згідно з додатком 5.

1.2. Для багатоквартирного житлового будинку за адресою: м. Херсон, вул. Іллюші Кулика, 31, обладнаного системою автономного опалення, тариф на теплову енергію – 1810,43 грн/Гкал без ПДВ, згідно з додатком 6, за наступними складовими:

- тариф на виробництво теплової енергії – 1810,43 грн/Гкал без ПДВ, згідно з додатком 7;

- тариф на послугу з постачання теплової енергії – 1810,43 грн/Гкал без ПДВ, згідно з додатком 8.

1.3. Для багатоквартирного житлового будинку за адресою: м. Херсон, вул. 49-ої Гвардійської Херсонської дивізії, 71, обладнаного системою автономного опалення, тариф на теплову енергію – 1690,90 грн/Гкал без ПДВ, згідно з додатком 6, за наступними складовими:

- тариф на виробництво теплової енергії – 1690,90 грн/Гкал без ПДВ, згідно з додатком 7;

- тариф на послугу з постачання теплової енергії – 1690,90 грн/Гкал без ПДВ, згідно з додатком 8.

1.4. Для потреб населення, яке проживає у житлових будинках, розташованих у сел. Наддніпрянському:

- тариф на теплову енергію – 2163,51 грн/Гкал без ПДВ, згідно з додатком 9, за наступними складовими:

- тариф на виробництво теплової енергії – 1831,43 грн/Гкал без ПДВ, згідно з додатком 10;

- тариф на транспортування теплової енергії – 332,08 грн/Гкал без ПДВ, згідно з додатком 11;

- тариф на послугу з постачання теплової енергії – 2163,51 грн/Гкал без ПДВ, згідно з додатком 13.

1.5. Для потреб бюджетних установ, які розташовані в сел. Наддніпрянському:

- тариф на теплову енергію – 3309,99 грн/Гкал без ПДВ, згідно з додатком 9, за наступними складовими:

- тариф на виробництво теплової енергії – 2790,79 грн/Гкал без ПДВ, згідно з додатком 10;

- тариф на транспортування теплової енергії – 456,91 грн/Гкал без ПДВ, згідно з додатком 11;

- тариф на постачання теплової енергії – 62,29 грн/Гкал без ПДВ, згідно з додатком 12;

- тариф на послугу з постачання теплової енергії – 3309,99 грн/Гкал без ПДВ, згідно з додатком 13.

1.6. Для потреб інших споживачів сел. Наддніпрянського:

- тариф на теплову енергію – 4139,48 грн/Гкал без ПДВ, згідно з додатком 9, за наступними складовими:

- тариф на виробництво теплової енергії – 3498,66 грн/Гкал без ПДВ, згідно з додатком 10;

- тариф на транспортування теплової енергії – 578,53 грн/Гкал без ПДВ, згідно з додатком 11;

- тариф на постачання теплової енергії – 62,29 грн/Гкал без ПДВ, згідно з додатком 12;

- тариф на послугу з постачання теплової енергії – 4139,48 грн/Гкал без ПДВ, згідно з додатком 13.

2. Рекомендувати ДП «Теплотехсервіс» ТОВ «Група компаній «Теплотехніка» (СКОРОХОД В.), у разі зміни протягом строку дії тарифів (планового періоду) обсягу окремих витрат, пов'язаних із наданням послуг із постачання теплової енергії, з причин, які не залежать від підприємства, зокрема збільшення або зменшення податків і зборів, мінімальної заробітної плати, орендної плати та амортизаційних відрахувань, цін (тарифів) на паливно-енергетичні та інші матеріальні ресурси, проводити перерахування тарифів шляхом коригування лише тих складових частин їхньої структури, за якими відбулися цінові зміни в бік збільшення або зменшення, та надавати на встановлення до виконавчих органів міської ради у встановленому законодавством порядку.

3. Департаменту інформаційних технологій міської ради (ЗАРУБА І.) оприлюднити розпорядження на офіційному сайті Херсонської міської ради та її виконавчих органів не пізніше п'яти робочих днів з дати його видання.

4. Це розпорядження набирає чинності з дня його оприлюднення.

5. Відповідальність за виконання розпорядження покласти на директора ДП «Теплотехсервіс» ТОВ «Група компаній «Теплотехніка» СКОРОХОДА В.

6. Контроль за виконанням розпорядження покласти на заступника начальника Херсонської міської військової адміністрації ОРЕХОВА С.

Начальник Херсонської міської
військової адміністрації

Роман МРОЧКО



Додаток 1
до розпорядження начальника
Херсонської міської
військової адміністрації
21.11.2023 № 406А

Структура тарифів на теплову енергію, її виробництво, транспортування та постачання теплової енергії ДП «Теплотехсервіс»
ТОВ «Група компаній «Теплотехніка»

Пор. №	Найменування показників	М. Херсон, для бюджетних установ, котельня КНП «Херсонський міський перинатальний центр II рівня ім. З. С. Клименко» Херсонської міської ради, вул. Гоголя, 1	
		грн	грн/Гкал
1	2	3	4
1	Виробнича собівартість, у т.ч.:	2805404	2729,07
1.1	прямі матеріальні витрати, у т.ч.:	2355600	2291,50
1.1.1	паливо (природний газ)	2239674	2178,73
1.1.2	електроенергія	112504	109,44
1.1.3	вода для технологічних потреб та водовідведення	1490	1,45
1.1.4	матеріали, запасні частини та інші матеріальні ресурси	1932	1,88
1.2	прямі витрати на оплату праці	113741	110,65
1.3	інші прямі витрати, у т.ч.:	153675	149,49
1.3.1	відрахування на соціальні заходи	25023	24,34
1.3.2	амортизаційні відрахування	58774	57,17
1.3.3	інші прямі витрати	69878	67,98
1.4	загальноновиробничі витрати, у т.ч.:	182388	177,43
1.4.1	витрати на оплату праці	115688	112,54
1.4.2	відрахування на соціальні заходи	26276	25,56
1.4.3	інші витрати	40425	39,33
2	Адміністративні витрати, у т.ч.:	316390	307,78
2.1	витрати на оплату праці	211656	205,90
2.2	відрахування на соціальні заходи	46564	45,29
2.3	інші витрати	58170	56,59
3	Витрати на збут		
3.1	витрати на оплату праці		
3.2	відрахування на соціальні заходи		
3.3	інші витрати		
4	Інші операційні витрати		
5	Фінансові витрати		
6	Повна собівартість	3121794	3036,85
7	Розрахунковий прибуток, у т.ч.:	109055	106,00

1	2	3	4
7.1	податок на прибуток	19630	19,00
7.2	на розвиток виробництва (виробничі інвестиції)	89425	87,00
8	Вартість теплової енергії за відповідними тарифами	3230849	3142,85
9	Тарифи на теплову енергію, грн/Гкал		3142,85
10	Обсяг реалізації теплової енергії власним споживачам, Гкал	1027,97	
11	Рівень рентабельності, %	3,5	

Заступник начальника Херсонської
міської військової адміністрації



Сергій ОРХОВ

Додаток 2
до розпорядження начальника
Херсонської міської
військової адміністрації
2112023 № 4069

Структура тарифів на виробництво теплової енергії
ДП «Теплотехсервіс» ТОВ «Група компаній «Теплотехніка»

Пор. №	Найменування показників	М. Херсон, для бюджетних установ, котельня КНП «Херсонський міський перинатальний центр II рівня ім. З. С. Клименко» Херсонської міської ради, вул. Гоголя, 1	
		грн	грн/Гкал
1	2	3	4
1	Виробнича собівартість, у т.ч.:	2714893	2638,84
1.1	прямі матеріальні витрати, у т.ч.:	2289016	2224,90
1.1.1	паливо (природний газ)	2198565	2136,98
1.1.2	електроенергія	87029	84,59
1.1.3	вода для технологічних потреб та водовідведення	1490	1,45
1.1.4	матеріали, запасні частини та інші матеріальні ресурси	1932	1,88
1.2	прямі витрати на оплату праці	113741	110,55
1.3	інші прямі витрати, у т.ч.:	153675	149,37
1.3.1	відрахування на соціальні заходи	25023	24,32
1.3.2	амортизаційні відрахування	58774	57,13
1.3.3	інші прямі витрати	69878	67,92
1.4	загальновиробничі витрати, у т.ч.:	158461	154,02
1.4.1	витрати на оплату праці	97677	94,94
1.4.2	відрахування на соціальні заходи	22176	21,56
1.4.3	інші витрати	38608	37,52
2	Адміністративні витрати, у т.ч.:	283560	275,62
2.1	витрати на оплату праці	190500	185,16
2.2	відрахування на соціальні заходи	41910	40,74
2.3	інші витрати	51150	49,72
3	Витрати на збут		
3.1	Інші операційні витрати		
3.2	Фінансові витрати		
3.3	Повна собівартість	2998453	2914,46
4	Розрахунковий прибуток, у т.ч.:	109055	106,00
4.1	податок на прибуток	19630	19,08
4.2	на розвиток виробництва (виробничі інвестиції)	89425	86,92
5	Вартість теплової енергії за відповідними тарифами	3107508	3020,46
6	Тарифи на теплову енергію, грн/Гкал		3020,46
7	Обсяг реалізації теплової енергії власним споживачам, Гкал	1028,82	
8	Рівень рентабельності, %	3,6	

Заступник начальника Херсонської
міської військової адміністрації

Сергій ОРЕХОВ

Додаток 3
до розпорядження начальника
Херсонської міської
військової адміністрації
21.12.2023 № 406A

Структура тарифів на транспортування теплової енергії
ДП «Теплотехсервіс» ТОВ «Група компаній «Теплотехніка»

Пор. №	Найменування показників	М. Херсон, для бюджетних установ, котельня КНП «Херсонський міський перинатальний центр II рівня ім. З. С. Клименко» Херсонської міської ради, вул. Гоголя, 1	
		грн	грн/Гкал
1	2	3	4
1	Виробнича собівартість, у т.ч.:	82716	82,08
1.1	прямі матеріальні витрати, у т.ч.:	66584	66,07
1.1.1	паливо (природний газ)	41109	40,79
1.1.2	електроенергія	25475	25,28
1.1.3	вода для технологічних потреб та водовідведення		
1.1.4	матеріали, запасні частини та інші матеріальні ресурси		
1.2	прямі витрати на оплату праці		
1.3	інші прямі витрати, у т.ч.:		
1.3.1	відрахування на соціальні заходи		
1.3.2	амортизаційні відрахування		
1.3.3	інші прямі витрати		
1.4	загальновиробничі витрати, у т.ч.:	16132	16,01
1.4.1	витрати на оплату праці	11815	11,72
1.4.2	відрахування на соціальні заходи	2659	2,64
1.4.3	інші витрати	1658	1,65
2	Адміністративні витрати, у т.ч.:	31674	31,43
2.1	витрати на оплату праці	20781	20,62
2.2	відрахування на соціальні заходи	4572	4,54
2.3	інші витрати	6321	6,27
3	Витрати на збут		
4	Інші операційні витрати		
5	Фінансові витрати		
6	Повна собівартість	114390	113,51
7	Розрахунковий прибуток		
8	Вартість теплової енергії за відповідними тарифами	114390	113,51
9	Тарифи на теплову енергію, грн/Гкал		113,51
10	Обсяг реалізації теплової енергії власним споживачам, Гкал	1007,79	
11	Рівень рентабельності, %		

Заступник начальника Херсонської
міської військової адміністрації

 Сергій ОРШОВ

Додаток 4
до розпорядження начальника
Херсонської міської
військової адміністрації
21.11.2023 № 806A

Структура тарифів на постачання теплової енергії
ДП «Теплотехсервіс» ТОВ «Група компаній «Теплотехніка»

Пор. №	Найменування показників	М. Херсон, для бюджетних установ, котельня КНП «Херсонський міський перинатальний центр II рівня ім. З. С. Клименко» Херсонської міської ради, вул.Гоголя,1	
		грн	грн/Гкал
1	2	3	4
1	Виробнича собівартість, у т.ч.:	7795	7,74
1.1	прямі матеріальні витрати, у т.ч.:		
1.1.1	паливо (природний газ)		
1.1.2	електроенергія		
1.1.3	вода для технологічних потреб та водовідведення		
1.1.4	матеріали, запасні частини та інші матеріальні ресурси		
1.2	прямі витрати на оплату праці		
1.3	інші прямі витрати, у т.ч.:		
1.3.1	відрахування на соціальні заходи		
1.3.2	амортизаційні відрахування		
1.3.3	інші прямі витрати		
1.4	загальновиробничі витрати, у т.ч.:	7795	7,74
1.4.1	витрати на оплату праці	6196	6,15
1.4.2	відрахування на соціальні заходи	1440	1,43
1.4.3	інші витрати	159	0,16
2	Адміністративні витрати, у т.ч.:	1156	1,15
2.1	витрати на оплату праці	374	0,37
2.2	відрахування на соціальні заходи	83	0,09
2.3	інші витрати	699	0,69
3	Витрати на збут		
3.1	витрати на оплату праці		
3.2	відрахування на соціальні заходи		
3.3	інші витрати		
4	Інші операційні витрати		
5	Фінансові витрати		
6	Повна собівартість	8951	8,88
7	Розрахунковий прибуток		
8	Вартість теплової енергії за відповідними тарифами		8,88
9	Тарифи на теплову енергію, грн/Гкал		8,88
10	Обсяг реалізації теплової енергії власним споживачам, Гкал	1007,79	
11	Рівень рентабельності, %	0,0	0,0

Заступник начальника Херсонської
міської військової адміністрації

Сергій ОРЕХОВ

Додаток 5
до розпорядження начальника
Херсонської міської
військової адміністрації
21.11.2023 № 406A

Структура тарифів на послугу з постачання теплової енергії
ДП «Теплотехсервіс» ТОВ «Група компаній «Теплотехніка»

Пор. №	Найменування показників	М. Херсон, для бюджетних установ, котельня КНП «Херсонський міський перинатальний центр II рівня ім. З. С. Клименко» Херсонської міської ради, вул. Гоголя, 1	
		грн	грн/Гкал
1	2	3	4
1	Виробнича собівартість, у т.ч.:	2805404	2729,07
1.1	прямі матеріальні витрати, у т.ч.:	2355600	2291,50
1.1.1	паливо (природний газ)	2239674	2178,73
1.1.2	електроенергія	112504	109,44
1.1.3	вода для технологічних потреб та водовідведення	1490	1,45
1.1.4	матеріали, запасні частини та інші матеріальні ресурси	1932	1,88
1.2	прямі витрати на оплату праці	113741	110,65
1.3	інші прямі витрати, у т.ч.:	153675	149,49
1.3.1	відрахування на соціальні заходи	25023	24,34
1.3.2	амортизаційні відрахування	58774	57,17
1.3.3	інші прямі витрати	69878	67,98
1.4	загальновиробничі витрати, у т.ч.:	182388	177,43
1.4.1	витрати на оплату праці	115688	112,54
1.4.2	відрахування на соціальні заходи	26276	25,56
1.4.3	інші витрати	40425	39,33
2	Адміністративні витрати, у т.ч.:	316390	307,78
2.1	витрати на оплату праці	211656	205,90
2.2	відрахування на соціальні заходи	46564	45,29
2.3	інші витрати	58170	56,59
3	Витрати на збут		
3.1	витрати на оплату праці		
3.2	відрахування на соціальні заходи		
3.3	інші витрати		
4	Інші операційні витрати		
5	Фінансові витрати		
6	Повна собівартість	3121794	3036,85
7	Розрахунковий прибуток, у т.ч.:	109055	106,00
7.1	податок на прибуток	19630	19,00
7.2	на розвиток виробництва (виробничі інвестиції)	89425	87,00

Структура тарифів на теплову енергію, її виробництво,
транспортування та постачання теплової енергії
ДП «Теплотехсервіс» ТОВ «Група компаній «Теплотехніка»

Пор. №	Найменування показників	М. Херсон			
		для потреб населення, вул. Іллюші Кулика, буд. 31 (корп. 4, 7)		для потреб населення, вул. 49-ої Гвардійської Херсонської дивізії, буд. 71	
		грн	грн/Гкал	грн	грн/Гкал
1	2	3	4	5	6
1	Виробнича собівартість, у т.ч.:	412437	1534,81	575484	1415,29
1.1	прямі матеріальні витрати, у т.ч.:	338803	1260,79	484956	1192,65
1.1.1	паливо (природний газ)	305332	1136,24	447447	1100,40
1.1.2	електроенергія	32903	122,44	36877	90,69
1.1.3	вода для технологічних потреб та водовідведення	326	1,21	270	0,67
1.1.4	матеріали, запасні частини та інші матеріальні ресурси	242	0,90	362	0,89
1.2	прямі витрати на оплату праці				
1.3	інші прямі витрати, у т.ч.:	37232	138,55	36893	90,73
1.3.1	відрахування на соціальні заходи				
1.3.2	амортизаційні відрахування				
1.3.3	інші прямі витрати	37232	138,55	36893	90,73
1.4	загальновиробничі витрати, у т.ч.:	36402	135,47	53634	131,91
1.4.1	витрати на оплату праці	25512	94,94	38605	94,94
1.4.2	відрахування на соціальні заходи	5792	21,55	8765	21,56
1.4.3	інші витрати	5098	18,97	6264	15,41
2	Адміністративні витрати, у т.ч.:	74063	275,62	112071	275,61
2.1	витрати на оплату праці	49757	185,16	75291	185,16
2.2	відрахування на соціальні заходи	10946	40,74	16564	40,74
2.3	інші витрати	13360	49,72	20216	49,71
3	Витрати на збут				
3.1	витрати на оплату праці				
3.2	відрахування на соціальні заходи				
3.3	інші витрати				
4	Інші операційні витрати				
5	Фінансові витрати				
6	Повна собівартість	486500	1810,43	687554	1690,90
7	Вартість теплової енергії за відповідними тарифами	486500	1810,43	687554	1690,90
8	Тарифи на теплову енергію, грн/Гкал		1810,43		1690,90
9	Обсяг реалізації теплової енергії власним споживачам, Гкал	268,72		406,62	
10	Рівень рентабельності, %				

Заступник начальника Херсонської
міської військової адміністрації

 Сергій ОРЕСХОВ

Додаток 7
до розпорядження начальника
Херсонської міської
військової адміністрації
21.11.2023 № 706A

Структура тарифів на виробництво теплової енергії
ДП «Теплотехсервіс» ТОВ «Група компаній «Теплотехніка»

Пор. №	Найменування показників	М. Херсон			
		для потреб населення, вул. Іллюші Кулика, буд. 31 (корп. 4, 7)		для потреб населення, вул. 49-ої Гвардійської Херсонської дивізії, буд. 71	
		грн	грн/Гкал	грн	грн/Гкал
1	2	3	4	5	6
1	Виробнича собівартість, у т.ч.:	412437	1534,81	575484	1415,29
1.1	прямі матеріальні витрати, у т.ч.:	338803	1260,79	484956	1192,65
1.1.1	паливо (природний газ)	305332	1136,24	447447	1100,40
1.1.2	електроенергія	32903	122,44	36877	90,69
1.1.3	вода для технологічних потреб та водовідведення	326	1,21	270	0,67
1.1.4	матеріали, запасні частини та інші матеріальні ресурси	242	0,90	362	0,89
1.2	прямі витрати на оплату праці				
1.3	інші прямі витрати, у т.ч.:	37232	138,55	36893	90,73
1.3.1	відрахування на соціальні заходи				
1.3.2	амортизаційні відрахування				
1.3.3	інші прямі витрати	37232	138,55	36893	90,73
1.4	загальновиробничі витрати, у т.ч.:	36402	135,47	53634	131,91
1.4.1	витрати на оплату праці	25512	94,94	38605	94,94
1.4.2	відрахування на соціальні заходи	5792	21,55	8765	21,56
1.4.3	інші витрати	5098	18,97	6264	15,41
2	Адміністративні витрати, у т.ч.:	74063	275,62	112071	275,61
2.1	витрати на оплату праці	49757	185,16	75291	185,16
2.2	відрахування на соціальні заходи	10946	40,74	16564	40,74
2.3	інші витрати	13360	49,72	20216	49,71
3	Витрати на збут				
3.1	витрати на оплату праці				
3.2	відрахування на соціальні заходи				
3.3	інші витрати				
4	Інші операційні витрати				
5	Фінансові витрати				
6	Повна собівартість	486500	1810,43	687554	1690,90
7	Вартість теплової енергії за відповідними тарифами	486500	1810,43	687554	1690,90
8	Тарифи на теплову енергію, грн/Гкал		1810,43		1690,90
9	Обсяг реалізації теплової енергії власним споживачам, Гкал	268,72		406,62	
10	Рівень рентабельності, %				

Заступник начальника Херсонської
міської військової адміністрації

Сергій ОРСХОВ

Додаток 8
до розпорядження начальника
Херсонської міської
військової адміністрації
21.11.2023 № 806А

Структура тарифів на послугу з постачання теплової енергії
ДП «Теплотехсервіс» ТОВ «Група компаній «Теплотехніка»

Пор. №	Найменування показників	М. Херсон			
		для потреб населення, вул. Іллюші Кулика, буд. 31 (корп. 4, 7)		для потреб населення, вул. 49-ої Гвардійської Херсонської дивізії, буд. 71	
		грн	грн/Гкал	грн	грн/Гкал
1	2	3	4	5	6
1	Виробнича собівартість, у т.ч.:	412437	1534,81	575484	1415,29
1.1	прямі матеріальні витрати, у т.ч.:	338803	1260,79	484956	1192,65
1.1.1	паливо (природний газ)	305332	1136,24	447447	1100,40
1.1.2	електроенергія	32903	122,44	36877	90,69
1.1.3	вода для технологічних потреб та водовідведення	326	1,21	270	0,67
1.1.4	матеріали, запасні частини та інші матеріальні ресурси	242	0,90	362	0,89
1.2	прямі витрати на оплату праці				
1.3	інші прямі витрати, у т.ч.:	37232	138,55	36893	90,73
1.3.1	відрахування на соціальні заходи				
1.3.2	амортизаційні відрахування				
1.3.3	інші прямі витрати	37232	138,55	36893	90,73
1.4	загальновиробничі витрати, у т.ч.:	36402	135,47	53634	131,91
1.4.1	витрати на оплату праці	25512	94,94	38605	94,94
1.4.2	відрахування на соціальні заходи	5792	21,55	8765	21,56
1.4.3	інші витрати	5098	18,97	6264	15,41
2	Адміністративні витрати, у т.ч.:	74063	275,62	112071	275,61
2.1	витрати на оплату праці	49757	185,16	75291	185,16
2.2	відрахування на соціальні заходи	10946	40,74	16564	40,74
2.3	інші витрати	13360	49,72	20216	49,71
3	Витрати на збут				
3.1	витрати на оплату праці				
3.2	відрахування на соціальні заходи				
3.3	інші витрати				
4	Інші операційні витрати				
5	Фінансові витрати				
6	Повна собівартість	486500	1810,43	687554	1690,90
7	Вартість теплової енергії за відповідними тарифами	486500	1810,43	687554	1690,90
8	Тарифи на теплову енергію, грн/Гкал		1810,43		1690,90
9	ПДВ 20%		362,09		338,18
10	Тарифи на постачання теплової енергії з ПДВ, грн/Гкал		2172,52		2029,08
11	Обсяг реалізації теплової енергії власним споживачам, Гкал	268,72		406,62	
12	Рівень рентабельності, %				

Заступник начальника Херсонської
міської військової адміністрації

Сергій ОРЕХОВ


Додаток 9
до розпорядження начальника
Херсонської міської
військової адміністрації
2111/2023 № 706P

Структура тарифів на теплову енергію, її виробництво, транспортування та постачання теплової енергії
ДП «Теплотехсервіс» ТОВ «Група компаній «Теплотехніка»

Пор. №	Найменування показників	Сел. Наддніпрянське					
		для потреб населення		для потреб бюджетних установ		для потреб інших споживачів	
		грн	грн/Гкал	грн	грн/Гкал	грн	грн/Гкал
1	2	3	4	5	6	7	8
1	Виробнича собівартість, у т.ч.:	2576705	1854,70	1360265	2955,54	22155	3781,35
1.1	прямі матеріальні витрати, у т.ч.:	1840773	1324,98	1113064	2418,43	19010	3244,63
1.1.1	паливо (природний газ)	1548733	1114,77	1016134	2207,82	17778	3034,30
1.1.2	електроенергія	286353	206,12	95043	206,51	1208	206,24
1.1.3	вода для технологічних потреб та водовідведення	5145	3,70	1708	3,71	24	4,09
1.1.4	матеріали, запасні частини та інші матеріальні ресурси	542	0,39	180	0,39		
1.2	прямі витрати на оплату праці	379380	273,08	125921	273,60	1600	273,02
1.3	інші прямі витрати, у т.ч.:	131594	94,72	43677	94,90	556	94,92
1.3.1	відрахування на соціальні заходи	85316	61,41	28317	61,53	360	61,43
1.3.2	амортизаційні відрахування	5508	3,96	1828	3,97	23	3,97
1.3.3	інші прямі витрати	40770	29,35	13532	29,40	172	29,35
1.4	загальновиробничі витрати, у т.ч.:	221958	161,92	77604	168,61	990	168,96
1.4.1	витрати на оплату праці	148915	107,19	51763	112,47	661	112,78
1.4.2	відрахування на соціальні заходи	33780	24,31	11755	25,54	150	25,61
1.4.3	інші витрати	42263	30,42	14087	30,61	179	30,57
2	Адміністративні витрати, у т.ч.:	429030	308,81	142835	310,35	1815	309,73
2.1	витрати на оплату праці	287608	207,02	95601	207,72	1215	207,34
2.2	відрахування на соціальні заходи	63273	45,54	21032	45,70	267	45,56

1	2	3	4	5	6	7	8
2.3	інші витрати	78149	56,25	26202	56,93	333	56,83
3	Витрати на збут			20299	44,10	284	48,40
3.1	витрати на оплату праці			16036	34,84	224	38,24
3.2	відрахування на соціальні заходи			3528	7,67	49	8,41
3.3	інші витрати			734	1,60	10	1,75
4	Інші операційні витрати						
5	Фінансові витрати						
6	Повна собівартість	3005735	2163,51	1523399	3309,99	24253	4 139,48
7	Вартість теплової енергії за відповідними тарифами	3005735	2163,51	1523399	3309,99	24253	4 139,48
8	Тарифи на теплову енергію, грн/Гкал		2163,51		3309,99		4 139,48
9	Обсяг реалізації теплової енергії власним споживачам, Гкал	1389,29		460,24		5,86	
10	Рівень рентабельності, %						

Заступник начальника Херсонської
міської військової адміністрації



Сергій ОРЕХОВ

Додаток 10
до розпорядження начальника
Херсонської міської
військової адміністрації
21112023 № 706P

Структура тарифів на виробництво теплової енергії
ДП «Теплотехсервіс» ТОВ «Група компаній «Теплотехніка»

Пор. №	Найменування показників	Сел. Наддніпрянське					
		для потреб населення		для потреб бюджетних установ		для потреб інших споживачів	
		грн	грн/Гкал	грн	грн/Гкал	грн	грн/Гкал
1	2	3	4	5	6	7	8
1	Виробнича собівартість, у т.ч.:	2198798	1555,81	1179817	2515,17	19209	3223,01
1.1	прямі матеріальні витрати, у т.ч.:	1606853	1136,97	983345	2096,33	16712	2804,16
1.1.1	паливо (природний газ)	1415951	1001,89	919983	1961,25	15908	2669,08
1.1.2	електроенергія	185215	131,05	61474	131,06	780	131,05
1.1.3	вода для технологічних потреб та водовідведення	5145	3,64	1708	3,64	24	4,03
1.1.4	матеріали, запасні частини та інші матеріальні ресурси	542	0,38	180	0,38		
1.2	прямі витрати на оплату праці	282366	199,80	93720	199,80	1191	199,80
1.3	інші прямі витрати, у т.ч.:	104743	74,11	34765	74,11	442	74,11
1.3.1	відрахування на соціальні заходи	63973	45,27	21233	45,27	270	45,27
1.3.2	амортизаційні відрахування						
1.3.3	інші прямі витрати	40770	28,85	13532	28,85	172	28,85
1.4	загальновиробничі витрати, у т.ч.:	204836	144,94	67987	144,94	864	144,94
1.4.1	витрати на оплату праці	134178	94,94	44535	94,94	566	94,94
1.4.2	відрахування на соціальні заходи	30463	21,56	10111	21,56	128	21,56
1.4.3	інші витрати	40195	28,44	13341	28,44	170	28,44
2	Адміністративні витрати, у т.ч.:	389525	275,62	129286	275,62	1643	275,65
2.1	витрати на оплату праці	261689	185,16	86857	185,16	1104	185,22
2.2	відрахування на соціальні заходи	57571	40,74	19108	40,74	243	40,77
2.3	інші витрати	70265	49,72	23321	49,72	296	49,66

1	2	3	4	5	6	7	8
3	Витрати на збут						
3.1	витрати на оплату праці						
3.2	відрахування на соціальні заходи						
3.3	інші витрати						
4	Інші операційні витрати						
5	Фінансові витрати						
6	Повна собівартість	2588323	1831,43	1309103	2790,79	20852	3498,66
7	Вартість теплової енергії за відповідними тарифами	2588323	1831,43	1309103	2790,79	20852	3498,66
8	Тарифи на теплову енергію, грн/Гкал		1831,43		2790,79		3498,66
9	Обсяг реалізації теплової енергії власним споживачам, Гкал	1413,28		469,08		5,96	
10	Рівень рентабельності, %						

Заступник начальника Херсонської
міської військової адміністрації



Сергій ОРЕХОВ


Додаток 11
до розпорядження начальника
Херсонської міської
військової адміністрації
21А2023 № 406Р

Структура тарифів на транспортування теплової енергії ДП «Теплотехсервіс» ТОВ «Група компаній «Теплотехніка»

Пор. №	Найменування показників	Сел. Наддніпрянське					
		для потреб населення		для потреб бюджетних установ		для потреб інших споживачів	
		грн	грн/Гкал	грн	грн/Гкал	грн	грн/Гкал
1	2	3	4	5	6	7	8
1	Виробнича собівартість, у т.ч.:	377907	300,65	177511	425,48	2906	547,11
1.1	прямі матеріальні витрати, у т.ч.:	233920	186,10	129720	310,93	2297	432,57
1.1.1	паливо (природний газ)	132781	105,64	96151	230,47	1870	352,16
1.1.2	електроенергія	101139	80,46	33569	80,46	427	80,41
1.1.3	вода для технологічних потреб та водовідведення						
1.1.4	матеріали, запасні частини та інші матеріальні ресурси						
1.2	прямі витрати на оплату праці	97014	77,18	32200	77,18	410	77,18
1.3	інші прямі витрати, у т.ч.:	26851	21,36	8912	21,36	113	21,36
1.3.1	відрахування на соціальні заходи	21343	16,98	7084	16,98	90	16,98
1.3.2	амортизаційні відрахування	5508	4,38	1828	4,38	23	4,38
1.3.3	інші прямі витрати						
1.4	загальновиробничі витрати, у т.ч.:	20122	16,01	6679	16,01	85	16,00
1.4.1	витрати на оплату праці	14737	11,72	4891	11,72	62	11,71
1.4.2	відрахування на соціальні заходи	3317	2,64	1101	2,64	14	2,64
1.4.3	інші витрати	2068	1,65	687	1,65	9	1,65
2	Адміністративні витрати, у т.ч.:	39505	31,43	13112	31,43	167	31,42
2.1	витрати на оплату праці	25919	20,62	8603	20,62	109	20,52
2.2	відрахування на соціальні заходи	5702	4,54	1893	4,54	25	4,70

1	2	3	4	5	6	7	8
2.3	інші витрати	7884	6,27	2617	6,27	33	6,20
3	Витрати на збут						
3.1	витрати на оплату праці						
3.2	відрахування на соціальні заходи						
3.3	інші витрати						
4	Інші операційні витрати						
5	Фінансові витрати						
6	Повна собівартість	417412	332,08	190623	456,91	3072	578,53
7	Вартість теплової енергії за відповідними тарифами	417412	332,08	190623	456,91	3072	578,53
8	Тарифи на теплову енергію, грн/Гкал		332,08		456,91		578,53
9	Обсяг реалізації теплової енергії власним споживачам, Гкал	1256,97		417,20		5,31	
10	Рівень рентабельності, %						

Заступник начальника Херсонської
міської військової адміністрації



Сергій ОРШОВ

Додаток 12
до розпорядження начальника
Херсонської міської
військової адміністрації
21.11.2023 № 406/А

Структура тарифів на постачання теплової енергії
ДП «Теплотехсервіс» ТОВ «Група компаній «Теплотехніка»

Пор. №	Найменування показників	Сел. Наддніпрянське			
		для потреб бюджетних установ		для потреб інших споживачів	
		грн	грн/Гкал	грн	грн/Гкал
1	2	3	4	5	6
1	Виробнича собівартість, у т.ч.:	2940	7,74	41	7,74
1.1	прямі матеріальні витрати, у т.ч.:				
1.1.1	паливо (природний газ)				
1.1.2	електроенергія				
1.1.3	вода для технологічних потреб та водовідведення				
1.1.4	матеріали, запасні частини та інші матеріальні ресурси				
1.2	прямі витрати на оплату праці				
1.3	інші прямі витрати, у т.ч.:				
1.3.1	відрахування на соціальні заходи				
1.3.2	амортизаційні відрахування				
1.3.3	інші прямі витрати				
1.4	загальновиробничі витрати, у т.ч.:	2940	7,74	41	7,74
1.4.1	витрати на оплату праці	2337	6,15	33	6,15
1.4.2	відрахування на соціальні заходи	543	1,43	8	1,43
1.4.3	інші витрати	60	0,16	0	0
2	Адміністративні витрати, у т.ч.:	436	1,15	6	1,15
2.1	витрати на оплату праці	141	0,37	2	0,37
2.2	відрахування на соціальні заходи	31	0,08	0	0,08
2.3	інші витрати	264	0,69	4	0,69
3	Витрати на збут	20299	53,40	284	53,40
3.1	витрати на оплату праці	16036	43,19	224	42,19
3.2	відрахування на соціальні заходи	3529	9,28	50	9,28
3.3	інші витрати	734	1,93	10	1,93
4	Інші операційні витрати	0	0	0	0
5	Фінансові витрати	0	0	0	0
6	Повна собівартість	23675	62,29	331	62,29
7	Вартість теплової енергії за відповідними тарифами	23675	62,29	331	62,29
8	Тарифи на теплову енергію, грн/Гкал		62,29		62,29
9	Обсяг реалізації теплової енергії власним споживачам, Гкал	380,09		5,31	
10	Рівень рентабельності, %				

Заступник начальника Херсонської
міської військової адміністрації

Сергій ОРЕХОВ


Додаток 13
до розпорядження начальника
Херсонської міської
військової адміністрації
21.11.2022 № *706P*

Структура тарифів на послугу з постачання теплової енергії ДП «Теплотехсервіс» ТОВ «Група компаній «Теплотехніка»

Пор. №	Найменування показників	Сел. Наддніпрянське					
		для потреб населення		для потреб бюджетних установ		для потреб інших споживачів	
		грн	грн/Гкал	грн	грн/Гкал	грн	грн/Гкал
1	2	3	4	5	6	7	8
1	Виробнича собівартість, у т.ч.:	2576705	1854,70	1360265	2955,54	22155	3781,35
1.1	прямі матеріальні витрати, у т.ч.:	1840773	1324,98	1113064	2418,43	19010	3244,63
1.1.1	паливо (природний газ)	1548733	1114,77	1016134	2207,82	17778	3034,30
1.1.2	електроенергія	286353	206,12	95043	206,51	1208	206,24
1.1.3	вода для технологічних потреб та водовідведення	5145	3,70	1708	3,71	24	4,09
1.1.4	матеріали, запасні частини та інші матеріальні ресурси	542	0,39	180	0,39		
1.2	прямі витрати на оплату праці	379380	273,08	125921	273,60	1600	273,02
1.3	інші прямі витрати, у т.ч.:	131594	94,72	43677	94,90	556	94,92
1.3.1	відрахування на соціальні заходи	85316	61,41	28317	61,53	360	61,43
1.3.2	амортизаційні відрахування	5508	3,96	1828	3,97	23	3,97
1.3.3	інші прямі витрати	40770	29,35	13532	29,40	172	29,35
1.4	загальновиробничі витрати, у т.ч.:	221958	161,92	77604	168,61	990	168,96
1.4.1	витрати на оплату праці	148915	107,19	51763	112,47	661	112,78
1.4.2	відрахування на соціальні заходи	33780	24,31	11755	25,54	150	25,61
1.4.3	інші витрати	42263	30,42	14087	30,61	179	30,57
2	Адміністративні витрати, у т.ч.:	429030	308,81	142835	310,35	1815	309,73
2.1	витрати на оплату праці	287608	207,02	95601	207,72	1215	207,34
2.2	відрахування на соціальні заходи	63273	45,54	21032	45,70	267	45,56
2.3	інші витрати	78149	56,25	26202	56,93	333	56,83

1	2	3	4	5	6	7	8
3	Витрати на збут			20299	44,10	284	48,40
3.1	витрати на оплату праці			16036	34,84	224	38,24
3.2	відрахування на соціальні заходи			3528	7,67	49	8,41
3.3	інші витрати			734	1,60	10	1,75
4	Інші операційні витрати						
5	Фінансові витрати						
6	Повна собівартість	3005735	2163,51	1523399	3309,99	24253	4139,48
7	Вартість теплової енергії за відповідними тарифами	3005735	2163,51	1523399	3309,99	24253	4139,48
8	Тарифи на теплову енергію, грн/Гкал		2163,51		3309,99		4139,48
9	ПДВ 20%		432,71		662,00		827,90
10	Тарифи на постачання теплової енергії з ПДВ, грн/Гкал		2596,22		3971,99		4967,38
11	Обсяг реалізації теплової енергії власним споживачам, Гкал	1389,29		460,24		5,86	
12	Рівень рентабельності, %						

Заступник начальника Херсонської
міської військової адміністрації



Сергій ОРХОВ